

PLANO DE ATIVIDADES DOCENTES - PAD

Instrução Normativa Conjunta 007/2019

PROGESP/PROEC/PROGRAD

1. Dados do Docente

Ano letivo	2026		
Nome	Naiara Barros Polita	Regime de Trabalho	TIDE
Campus	Paranavaí	Centro de área	CCS
Colegiado	Enfermagem - Bacharelado	Área de concurso	ENFERMAGEM
Maior Titulação	Doutorado	Data de obtenção do título	
Tempo de docência nos componentes curriculares		Tempo efetivo de docência no ensino superior na UNESPAR	

2.1. Atividades Didáticas

Atividade	Disciplina	Curso	Turno	CH
a	Processos Pedagógicos (teoria)	Enfermagem Bacharelado	Integral	2.0
a	Processos Pedagógicos (planejamento)	Enfermagem Bacharelado	Integral	2.0
a	Prática Integrada III – Grupo 6 – 25 dias	Enfermagem Bacharelado	Integral	3.0
a	Prática Integrada III – Grupo 6 (planejamento)	Enfermagem Bacharelado	Integral	3.0
MÉDIA SEMANAL ANUAL DA CARGA HORÁRIA DIDÁTICA				10.0

a) Aulas na graduação; b) Aulas na pós-graduação Lato Sensu gratuita; c) Aulas na pós-graduação Stricto Sensu (estas devem ser computadas na razão de 1,5 hora/aula); d) Planejamento didático-pedagógico.

2.2. Atividades de Supervisão e Orientação

Atividade	Nome do(a) estudante	Curso	Série	CH
a	Grupo 4 - Atenção Primária à Saúde (APS) Alunos de 19 a 24 - será inserido nome posterior.	Bacharelado em Enfermagem	4	13.0
c	Coorientação acadêmica Diana de Cassia Araújo Dallman	Bacharelado em Enfermagem	1	1.0
MÉDIA SEMANAL ANUAL DA CARGA HORÁRIA DE ORIENTAÇÃO E SUPERVISÃO				14.0

a) Estágio Curricular Supervisionado Obrigatório para os cursos de Graduação e Estágio Docência para Pós-graduação Stricto Sensu. ;b) Atividades de aulas práticas em instituições da área de saúde; c) Orientação de Trabalhos Acadêmicos Obrigatórios (TCCs, dissertações e teses); d) Orientação de Monitoria.

2.3. Projetos de ensino e Monitoria

Atividade	Nome do projeto / curso	CH
-----------	-------------------------	----

MÉDIA SEMANAL ANUAL DA CARGA HORÁRIA DE ORIENTAÇÃO E SUPERVISÃO	0

2.4. Afastamentos

Modalidade	Tipo	Portaria	CH	Início	Fim
MÉDIA SEMANAL ANUAL DA CARGA HORÁRIA DE AFASTAMENTO					0

3. Atividades de Pesquisa / Extensão / Cultura e Programas Especiais

Pesquisa	Coordenador				14.0
TOTAL DE CARGA HORÁRIA SEMANAL PESQUISA/EXTENSÃO/CULTURA/PROGRAMAS ESPECIAIS					14.0

4. Atividades de Gestão Institucional

Cargo	Local	Número e data Ato Legal	Carga horária
Membro	Unespar	Reunião de Colegiado	1.0
Membro	Unespar	Grupo de Pesquisa NEEPEMAS	1.0
TOTAL DE CARGA HORÁRIA SEMANAL DE GESTÃO INSTITUCIONAL			2.0

5. Resumo das atividades e totalização

Atividade	Carga horária semanal
1. Total de média semanal anual de carga horária didática	24.0
2. Total de média semanal anual de carga horária supervisão e orientação	0
3. Total de média semanal anual de carga horária de projetos de ensino e monitoria	0
4. Total de média semanal anual de carga horária de afastamento	0
5. Total de carga horária semanal pesquisa/extensão/cultura/programas especiais	14.0
6. Total de carga horária semanal de gestão institucional	2.0
Total de carga horária semanal	40.0

6. Outras observações

--

Aprovação e Homologação

Aprovação no Colegiado de Curso

Homologado no Conselho de Centro

--

PLANO DE ATIVIDADES DOCENTES - PAD

Instrução Normativa Conjunta 007/2019

PROGESP/PROEC/PROGRAD

1. Dados do Docente

Ano letivo	2026		
Nome	Fabieli Borges	Regime de Trabalho	TIDE
Campus	Paranavaí	Centro de área	CCS
Colegiado	Enfermagem - Bacharelado	Área de concurso	ENFERMAGEM
Maior Titulação	Doutorado	Data de obtenção do título	
Tempo de docência nos componentes curriculares		Tempo efetivo de docência no ensino superior na UNESPAR	

2.1. Atividades Didáticas

Atividade	Disciplina	Curso	Turno	CH
a	FUNDAMENTOS EM ENFERMAGEM II - Prática [Grupo 1]	Enfermagem Bacharelado	Integral	2.0
a	FUNDAMENTOS EM ENFERMAGEM II - Prática [Grupo 2]	Enfermagem Bacharelado	Integral	2.0
a	FUNDAMENTOS EM ENFERMAGEM II - Prática [Grupo 3]	Enfermagem Bacharelado	Integral	2.0
a	FUNDAMENTOS EM ENFERMAGEM II - Prática [Grupo 7]	Enfermagem Bacharelado	Integral	2.0
a	FUNDAMENTOS EM ENFERMAGEM II - Prática [Grupo 8]	Enfermagem Bacharelado	Integral	2.0
a	FUNDAMENTOS EM ENFERMAGEM II - Teórica	Enfermagem Bacharelado	Integral	2.0
d	FUNDAMENTOS EM ENFERMAGEM II - Prática [Grupo 1] (planejamento)	Enfermagem Bacharelado	Integral	2.0
d	FUNDAMENTOS EM ENFERMAGEM II - Prática [Grupo 2] (planejamento)	Enfermagem Bacharelado	Integral	2.0
d	FUNDAMENTOS EM ENFERMAGEM II - Prática [Grupo 3] (planejamento)	Enfermagem Bacharelado	Integral	2.0
d	FUNDAMENTOS EM ENFERMAGEM II - Prática [Grupo 7] (planejamento)	Enfermagem - Bacharelado	Integral	2.0
d	FUNDAMENTOS EM ENFERMAGEM II - Prática [Grupo 8] (planejamento)	Enfermagem Bacharelado	Integral	2.0
a	FUNDAMENTOS EM ENFERMAGEM II - Teórica (planejamento)	Enfermagem Bacharelado	Integral	2.0
MÉDIA SEMANAL ANUAL DA CARGA HORÁRIA DIDÁTICA				24.0

2.2. Atividades de Supervisão e Orientação

Atividade	Nome do(a) estudante	Curso	Série	CH
MÉDIA SEMANAL ANUAL DA CARGA HORÁRIA DE ORIENTAÇÃO E SUPERVISÃO				0

a) Estágio Curricular Supervisionado Obrigatório para os cursos de Graduação e Estágio Docência para Pós-graduação Stricto Sensu. ;b) Atividades de aulas práticas em instituições da área de saúde; c) Orientação de Trabalhos Acadêmicos Obrigatórios (TCCs, dissertações e teses);d) Orientação de Monitoria.

2.3. Projetos de ensino e Monitoria

Atividade	Nome do projeto / curso	CH
Monitoria	Monitoria acadêmica me Fundamentos II	1,0

2.4. Afastamentos

Modalidade	Tipo	Portaria	CH	Início	Fim
MÉDIA SEMANAL ANUAL DA CARGA HORÁRIA DE AFASTAMENTO					0

3. Atividades de Pesquisa / Extensão / Cultura e Programas Especiais

Pesquisa	Coordenador	Gerenciamento de crises em serviços de saúde: Competências, habilidades requeridas e Plano de contingência para performance do enfermeiro	13.0
TOTAL DE CARGA HORÁRIA SEMANAL PESQUISA/EXTENSÃO/CULTURA/PROGRAMAS ESPECIAIS			13.0

4. Atividades de Gestão Institucional

Cargo	Local	Número e data Ato Legal	Carga horária
Membro	Unespar	Reunião de Colegiado	1.0
Membro	Unespar	Reunião grupo de pesquisa NEEPEMAS	1.0
TOTAL DE CARGA HORÁRIA SEMANAL DE GESTÃO INSTITUCIONAL			2.0

5. Resumo das atividades e totalização

Atividade	Carga horária semanal
1. Total de média semanal anual de carga horária didática	24
2. Total de média semanal anual de carga horária supervisão e orientação	0
3. Total de média semanal anual de carga horária de projetos de ensino e monitoria	1
4. Total de média semanal anual de carga horária de afastamento	0
5. Total de carga horária semanal pesquisa/extensão/cultura/programas especiais	13
6. Total de carga horária semanal de gestão institucional	2
Total de carga horária semanal	40

6. Outras observações

Aprovação e Homologação

Aprovação no Colegiado de Curso

Homologado no Conselho de Centro

--

PLANO DE ATIVIDADES DOCENTES - PAD

Instrução Normativa Conjunta 007/2019

PROGESP/PROEC/PROGRAD

1. Dados do Docente

Ano letivo	2026		
Nome	Marta Cossetin Costa	Regime de Trabalho	TIDE
Campus	Paranavaí	Centro de área	CCS
Colegiado	Enfermagem - Bacharelado	Área de concurso	ENFERMAGEM
Maior Titulação	Doutorado	Data de obtenção do título	
Tempo de docência nos componentes curriculares		Tempo efetivo de docência no ensino superior na UNESPAR	

2.1. Atividades Didáticas

Atividade	Disciplina	Curso	Turno	CH
a	Bioética (Teórica)	Enfermagem Bacharelado	Integral	2.0
a	Bioética (Planejamento)	Enfermagem Bacharelado	Integral	2.0
a	Prática Integrada I (Teórica)	Enfermagem Bacharelado	Integral	4.0
a	Prática Integrada I (Planejamento)	Enfermagem Bacharelado	Integral	4.0
MÉDIA SEMANAL ANUAL DA CARGA HORÁRIA DIDÁTICA				12.0

a) Aulas na graduação; b) Aulas na pós-graduação Lato Sensu gratuita; c) Aulas na pós-graduação Stricto Sensu (estas devem ser computadas na razão de 1,5 hora/aula); d) Planejamento didático-pedagógico.

2.2. Atividades de Supervisão e Orientação

Atividade	Nome do(a) estudante	Curso	Série	CH
a	Grupo 5 - Atenção Terciária (Hospital Santa Casa Pvai) Alunos de 25 a 30- será inserido nome posterior	Bacharelado em Enfermagem	4	13.0
MÉDIA SEMANAL ANUAL DA CARGA HORÁRIA DE ORIENTAÇÃO E SUPERVISÃO				13.0

a) Estágio Curricular Supervisionado Obrigatório para os cursos de Graduação e Estágio Docência para Pós-graduação Stricto Sensu. ;b) Atividades de aulas práticas em instituições da área de saúde; c) Orientação de Trabalhos Acadêmicos Obrigatórios (TCCs, dissertações e teses); d) Orientação de Monitoria.

2.3. Projetos de ensino e Monitoria

Atividade	Nome do projeto / curso	CH
MÉDIA SEMANAL ANUAL DA CARGA HORÁRIA DE ORIENTAÇÃO E SUPERVISÃO		0

2.4. Afastamentos

Modalidade	Tipo	Portaria	CH	Início	Fim
MÉDIA SEMANAL ANUAL DA CARGA HORÁRIA DE AFASTAMENTO					0

3. Atividades de Pesquisa / Extensão / Cultura e Programas Especiais

Pesquisa	Coordenador	Doença crônica e saúde de pessoas com Hipertensão Arterial Sistêmica: uma abordagem salutogênica na atenção primária.	14.0
TOTAL DE CARGA HORÁRIA SEMANAL PESQUISA/EXTENSÃO/CULTURA/PROGRAMAS ESPECIAIS			14.0

4. Atividades de Gestão Institucional

Cargo	Local	Número e data Ato Legal	Carga horária
Membro	Unespar	Reunião de Colegiado	1.0
TOTAL DE CARGA HORÁRIA SEMANAL DE GESTÃO INSTITUCIONAL			1.0

5. Resumo das atividades e totalização

Atividade	Carga horária semanal
1. Total de média semanal anual de carga horária didática	25
2. Total de média semanal anual de carga horária supervisão e orientação	0
3. Total de média semanal anual de carga horária de projetos de ensino e monitoria	0
4. Total de média semanal anual de carga horária de afastamento	0
5. Total de carga horária semanal pesquisa/extensão/cultura/programas especiais	14
6. Total de carga horária semanal de gestão institucional	1
Total de carga horária semanal	40

6. Outras observações

--

Aprovação e Homologação

Aprovação no Colegiado de Curso

Homologado no Conselho de Centro

PLANO DE ATIVIDADES DOCENTES - PAD
Instrução Normativa Conjunta 001/2021
PROGESP/PROEC/PROGRAD

1. DADOS DO DOCENTE

Ano letivo:	2022		
Nome	Hellen Emília Peruzzo Aveiro	Regime de Trabalho:	T40
Campus:	Paranavaí	Centro de Área:	Ciências da Saúde
Colegiado:	Enfermagem	Área de concurso:	Enfermagem
Maior Titulação:	Doutorado	Data de obtenção do título:	13/09/19
Tempo de docência nos componentes curriculares:	3 anos	Tempo efetivo de docência no ensino superior na UNESPAR:	3 anos

2. ATIVIDADES DE ENSINO

2.1. Atividades Didáticas

a) Aulas na graduação; b) Aulas na pós-graduação *Lato Sensu* gratuita; c) Aulas na pós-graduação *Stricto Sensu*; d) Planejamento didático-pedagógico: mesmo quantitativo de carga horária atribuída para as aulas na graduação e na pós-graduação.

Atividade (a, b, c ou d) ¹	Disciplina ²	Curso ³	Turno ⁴	Carga horária semanal (1º sem.) ⁵	Carga horária semanal (2º sem.) ⁵
a	Gerenciamento em Enfermagem (teórica)	Enfermagem	Integral	2	2
d	Planejamento Didático Gerenciamento em Enfermagem (teórica)	Enfermagem	Integral	2	2
a	Estagio supervisionado em Enfermagem(teórica)	Enfermagem	Integral	2	2
d	Planejamento do Estagio supervisionado em Enfermagem(teórica)	Enfermagem	Integral	2	2
d	Planejamento didático-pedagógico Prática integrada UBS(Pratica: 15 dias x 05 aulas= 75 aulas x 2 grupos= 150 horas : 36 semanas= 4 h/s	Enfermagem	Integral	4	4
TOTAL DE CARGA HORÁRIA DIDÁTICA⁶				12	12
1 - MÉDIA SEMANAL ANUAL DA CARGA HORÁRIA DIDÁTICA⁷				12	

PLANO DE ATIVIDADES DOCENTES - PAD
Instrução Normativa Conjunta 001/2021
PROGESP/PROEC/PROGRAD

Observação 1: a) Aulas na graduação; b) Aulas na pós-graduação Lato Sensu gratuita; c) Aulas na pós-graduação Stricto Sensu (estas devem ser computadas na razão de 1,5 hora/aula); d) Planejamento didático-pedagógico.

Observação 2: Indicar o nome da disciplina que se refere a atividade.

Observação 3: Indicar o nome do curso em que a disciplina é ofertada.

Observação 4: Indicar o turno do curso em que a disciplina é ofertada.

Observação 5: Indicar a carga horária semanal no 1º e 2º semestre da disciplina, respectivamente. A CH semanal de cada disciplina deve corresponder a carga horária que consta no projeto pedagógico do curso, dividida por 36 semanas, caso seja de oferta anual, ou dividida por 18, caso seja de oferta semestral.

Observação 6: Soma da carga horária semanal de cada semestre.

Observação 7: A média semanal anual corresponde à média aritmética simples, entre o 1º e 2º semestre (total CH semanal do primeiro semestre + total CH semanal do segundo semestre / 2).

2.2. Atividades de Supervisão e Orientação

a) Estágio Curricular Supervisionado Obrigatório para os cursos de Graduação e Estágio Docência para Pós-graduação Stricto Sensu. b) Atividades de aulas práticas em instituições da área de saúde; c) Orientação de Trabalhos Acadêmicos Obrigatórios (TCCs, dissertações e teses); d) Orientação de Monitoria. (listar atividade, nome do(a) estudante, curso, série, CH semanal)

Atividade (a, b, c ou d) ⁸	Nome do(a) estudante ⁹	Curso ¹⁰	Série ¹¹	C H semanal (1º sem.) ¹²	C H semanal (2º sem) ¹³
A	Estagio supervisionado nos serviços de saúde 60 dias x 5 horas = 300 aulas x 2 grupos= 600h /36 semanas = 17 h/semanais	Enfermagem	Integral	17	17
B	Prática integrada UBS(Pratica: 15 dias x 05 aulas= 75 aulas x 2 grupos= 150 horas : 36 semanas= 4 h/s	Enfermagem	Integral	4	4
TOTAL DE CARGA HORÁRIA SEMANAL SUPERVISÃO E ORIENTAÇÃO¹⁵				21	21
2 - MÉDIA SEMANAL ANUAL DA CARGA HORÁRIA DE ORIENTAÇÃO E SUPERVISÃO¹⁴				21	

Observação 8: a) Estágio Curricular Supervisionado Obrigatório para os cursos de Graduação e Estágio Docência para Pós-graduação Stricto Sensu. b) Atividades de aulas práticas em instituições da área de saúde; c) Orientação de Trabalhos Acadêmicos Obrigatórios (TCCs, dissertações e teses); d) Orientação de Monitoria.

Observação 9: O nome do(a) estudante pode ser de orientação definida ou de previsão para o ano seguinte a partir dos(as) estudantes matriculados na série anterior à oferta de orientação. Alterações e ajustes podem ocorrer sem prejuízo deste PAD

Observação 10: Indicar o nome do curso em que o(a) estudante está matriculado.

Observação 11: Indicar a série do curso em que o(a) estudante está matriculado.

Observação 12: Indicar a carga horária em horas de orientação semanal no primeiro semestre.

Observação 13: Indicar a carga horária em horas de orientação semanal no segundo semestre.

Observação 14: A média semanal da carga horária de orientação e supervisão anual corresponde à média aritmética do total da carga horária semanal do primeiro semestre e do segundo semestre (total CH semanal do primeiro semestre + total CH semanal do segundo semestre /2).

Observação 15: Soma da média semanal de carga horária.

PLANO DE ATIVIDADES DOCENTES - PAD
Instrução Normativa Conjunta 001/2021
PROGESP/PROEC/PROGRAD

3. ATIVIDADES DE PESQUISA / EXTENSÃO / CULTURA E PROGRAMAS ESPECIAIS

(nominar projeto(s)/programa(s), nome do(s) orientando(s), carga horária semanal)

ATIVIDADES DE PESQUISA, EXTENSÃO E CULTURA E PROGRAMAS ESPECIAIS ¹⁶	FUNÇÃO (Coordenador, Membro) ¹⁷	NOME DO ORIENTANDO (se houver) ¹⁸	Carga horária semanal ¹⁹
Grupo de pesquisa: Núcleo de estudos e pesquisas multidisciplinares em políticas, avaliação e atenção em saúde (NEPEMAAS)	Membro Coordenadores: Maria Antonia Ramos Costa Carlos Alexandre Molena Fernandes		1
Projeto de Pesquisa: Telemonitoramento na rede de atenção às condições crônicas como recurso de apoio à autogestão da doença por pessoas com Diabetes Mellitus e Hipertensão Arterial	Membro Coordenadores: Maria Antonia Ramos Costa e Sonia Silva Marcon		4
Reflexos da pandemia por COVID-19 no gerenciamento de custos da Atenção Primária à Saúde de um município do Paraná (PIBIC).	Membro Coordenadora: Tereza Maria Mageroska Vieira	Bolsista: Mayara Alves Souza	1
3 – TOTAL DE CARGA HORÁRIA SEMANAL PESQUISA/EXTENSÃO/CULTURA/PROGRAMAS ESPECIAIS ²⁰			6

Observação 16: Indicar tipo do projeto (pesquisa, extensão e cultura ou programas especiais) e nome conforme cadastro na UNESPAR.

Observação 17: Indicar função no projeto (coordenador, membro ou outra descrição) e conforme cadastro na UNESPAR.

Observação 18: Indicar nome do orientando se houver.

Observação 19: Indicar carga horária semanal da atividade.

Observação 20: Soma carga horária semanal.

PLANO DE ATIVIDADES DOCENTES - PAD
Instrução Normativa Conjunta 001/2021
PROGESP/PROEC/PROGRAD

4. ATIVIDADES DE GESTÃO INSTITUCIONAL (nominar cargo, número e data da portaria de nomeação, CH semanal)

CARGO ²¹	LOCAL ²²	NÚMERO E DATA ATO LEGAL ²³	Carga horária semanal ²⁴
Reunião de colegiado	Campus Paranavaí		1
4 - TOTAL DE CARGA HORÁRIA SEMANAL DE GESTÃO INSTITUCIONAL			1

Observação 21: Cargo conforme descrito no ato legal.

Observação 22: Local onde exerce a função (colegiado de curso, centro de área, campus, reitoria ou outro conforme ato legal).

Observação 23: Ato legal de nomeação com data (portaria, decreto, etc.)

Observação 24: Soma carga horária semanal.

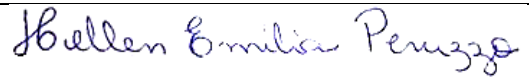
5. RESUMO DAS ATIVIDADES E TOTALIZAÇÃO ²⁵

ATIVIDADE	Carga horária semanal
1 - TOTAL DE MÉDIA SEMANAL ANUAL DE CARGA HORÁRIA DIDÁTICA⁷	12
2 -TOTAL DE MÉDIA SEMANAL ANUAL DE CARGA HORÁRIA SUPERVISÃO E ORIENTAÇÃO	21
3 - TOTAL DE CARGA HORÁRIA SEMANAL PESQUISA/EXTENSÃO/CULTURA/PROGRAMAS ESPECIAIS	6
4 - TOTAL DE CARGA HORÁRIA SEMANAL DE GESTÃO INSTITUCIONAL	1
TOTAL DE CARGA HORÁRIA SEMANAL	40

Observação 25: A soma carga horária semanal deve corresponder ao regime de trabalho do Professor na Unespar.

6. OUTRAS OBSERVAÇÕES

Reunião Grupo de Pesquisa NEPEMAAS (1h/a)


Assinatura do(a) Docente em 25/03/2022



PLANO DE ATIVIDADES DOCENTES - PAD
Instrução Normativa Conjunta 001/2021
PROGESP/PROEC/PROGRAD

Aprovado no Colegiado do Curso na Reunião 002 do dia 23/03/2022

Assinatura do Coordenador de Curso 28/03/2022

Homologado no Conselho de Centro na Reunião 003 do dia 28/03/2022.

Assinatura do Diretor de Centro 29/03/2022.

PLANO DE ATIVIDADES DOCENTES - PAD
Instrução Normativa Conjunta 001/2021
PROGESP/PROEC/PROGRAD

1. DADOS DO DOCENTE

Ano letivo:	2022		
Nome	Aline Barbieri	Regime de Trabalho:	T - 20
Campus:	Paranavaí	Centro de Área:	Ciencias da Saúde
Colegiado:	Enfermagem	Área de concurso:	PSS
Maior Titulação:	Especialista em Neonatologia	Data de obtenção do título:	Dezembro de 2016
Tempo de docência nos componentes curriculares:	7 anos	Tempo efetivo de docência no ensino superior na UNESPAR:	Não se Aplica

2. ATIVIDADES DE ENSINO

2.1. Atividades Didáticas

a) Aulas na graduação; b) Aulas na pós-graduação *Lato Sensu* gratuita; c) Aulas na pós-graduação *Stricto Sensu*; d) Planejamento didático-pedagógico: mesmo quantitativo de carga horária atribuída para as aulas na graduação e na pós-graduação.

Atividade (a, b, c ou d) ¹	Disciplina ²	Curso ³	Turno ⁴	Carga horária semanal (1º sem.) ⁵	Carga horária semanal (2º sem.) ⁵
A	Fundamentos em Enfermagem II (teórica)	Enfermagem	Integral	2	2
D	Planejamento Didático Fundamentos em Enfermagem II – (teórica)	Enfermagem	Integral	2	2
A	Fundamentos de Enfermagem II (Prática laboratório: 05 dias x 05 aulas x 7 grupos= 175 horas: 36 semanas = 5 h/s	Enfermagem	Integral	5	5
D	Planejamento didático-pedagógico Fundamentos de Enfermagem II (Prática: 05 dias x 05 aulas x 7 grupos= 175 horas: 36 semanas= 5 h/s semanas	Enfermagem	Integral	5	5
TOTAL DE CARGA HORÁRIA DIDÁTICA⁶				14	14
1 - MÉDIA SEMANAL ANUAL DA CARGA HORÁRIA DIDÁTICA⁷				14	

Observação 1: a) Aulas na graduação; b) Aulas na pós-graduação *Lato Sensu* gratuita; c) Aulas na pós-graduação *Stricto Sensu* (estas devem ser computadas na razão de 1,5 hora/aula); d) Planejamento didático-pedagógico.

Observação 2: Indicar o nome da disciplina que se refere a atividade.



PLANO DE ATIVIDADES DOCENTES - PAD
Instrução Normativa Conjunta 001/2021
PROGESP/PROEC/PROGRAD

Observação 3: Indicar o nome do curso em que a disciplina é ofertada.

Observação 4: Indicar o turno do curso em que a disciplina é ofertada.

Observação 5: Indicar a carga horária semanal no 1º e 2º semestre da disciplina, respectivamente. A CH semanal de cada disciplina deve corresponder a carga horária que consta no projeto pedagógico do curso, dividida por 36 semanas, caso seja de oferta anual, ou dividida por 18, caso seja de oferta semestral.

Observação 6: Soma da carga horária semanal de cada semestre.

Observação 7: A média semanal anual corresponde à média aritmética simples, entre o 1º e 2º semestre (total CH semanal do primeiro semestre + total CH semanal do segundo semestre / 2).

2.2. Atividades de Supervisão e Orientação

a) Estágio Curricular Supervisionado Obrigatório para os cursos de Graduação e Estágio Docência para Pós-graduação Stricto Sensu. b) Atividades de aulas práticas em instituições da área de saúde; c) Orientação de Trabalhos Acadêmicos Obrigatórios (TCCs, dissertações e teses); d) Orientação de Monitoria. (listar atividade, nome do(a) estudante, curso, série, CH semanal)

Atividade (a, b, c ou d) ⁸	Nome do(a) estudante ⁹	Curso ¹⁰	Série ¹¹	C H semanal (1º sem.) ¹²	C H semanal (2º sem.) ¹³
D	Vinicius Luis da Silva	Enfermagem	2º	2h	2h
TOTAL DE CARGA HORÁRIA SEMANAL SUPERVISÃO E ORIENTAÇÃO¹⁵				2h	2h
2 - MÉDIA SEMANAL ANUAL DA CARGA HORÁRIA DE ORIENTAÇÃO E SUPERVISÃO¹⁴				2h	

Observação 8: a) Estágio Curricular Supervisionado Obrigatório para os cursos de Graduação e Estágio Docência para Pós-graduação Stricto Sensu. b) Atividades de aulas práticas em instituições da área de saúde; c) Orientação de Trabalhos Acadêmicos Obrigatórios (TCCs, dissertações e teses); d) Orientação de Monitoria.

Observação 9: O nome do(a) estudante pode ser de orientação definida ou de previsão para o ano seguinte a partir dos(as) estudantes matriculados na série anterior à oferta de orientação. Alterações e ajustes podem ocorrer sem prejuízo deste PAD

Observação 10: Indicar o nome do curso em que o(a) estudante está matriculado.

Observação 11: Indicar a série do curso em que o(a) estudante está matriculado.

Observação 12: Indicar a carga horária em horas de orientação semanal no primeiro semestre.

Observação 13: Indicar a carga horária em horas de orientação semanal no segundo semestre.

Observação 14: A média semanal da carga horária de orientação e supervisão anual corresponde à média aritmética do total da carga horária semanal do primeiro semestre e do segundo semestre (total CH semanal do primeiro semestre + total CH semanal do segundo semestre / 2).

Observação 15: Soma da média semanal de carga horária.

PLANO DE ATIVIDADES DOCENTES - PAD
Instrução Normativa Conjunta 001/2021
PROGESP/PROEC/PROGRAD

3. ATIVIDADES DE PESQUISA / EXTENSÃO / CULTURA E PROGRAMAS ESPECIAIS

(nominar projeto(s)/programa(s), nome do(s) orientando(s), carga horária semanal)

ATIVIDADES DE PESQUISA, EXTENSÃO E CULTURA E PROGRAMAS ESPECIAIS ¹⁶	FUNÇÃO (Coordenador, Membro) ¹⁷	NOME DO ORIENTANDO (se houver) ¹⁸	Carga horária semanal ¹⁹
Projeto de Iniciação Científica – PIC – “O uso do diário do bebê para mães de prematuros como tecnologia educacional para o cuidado centrado na família.”	Jaqueline Dias – Coordenadora Aline Barbieri – Co-orientadora	Carla Carolina dos Santos	1h
Projeto de Iniciação Científica – PIC – “ Perfil clínico e sociodemográfico de pacientes com diagnóstico da COVID-19 em unidade hospitalar referenciada.”	Maria Antonia Ramos Costa – Coordenadora Aline Barbieri – Co-orientadora Ana Carolina Simões – Co- orientadora Andreia Queiroz – Co - orientadora	Natalia Santos Brasilino e Valeria Carvalho Martins	1h
3 - TOTAL DE CARGA HORÁRIA SEMANAL PESQUISA/EXTENSÃO/CULTURA/PROGRAMAS ESPECIAIS ²⁰			2h

Observação 16: Indicar tipo do projeto (pesquisa, extensão e cultura ou programas especiais) e nome conforme cadastro na UNESPAR.

Observação 17: Indicar função no projeto (coordenador, membro ou outra descrição) e conforme cadastro na UNESPAR.

Observação 18: Indicar nome do orientando se houver.

Observação 19: Indicar carga horária semanal da atividade.

Observação 20: Soma carga horária semanal.

4. ATIVIDADES DE GESTÃO INSTITUCIONAL (nominar cargo, número e data da portaria de nomeação, CH semanal)

CARGO ²¹	LOCAL ²²	NÚMERO E DATA ATO LEGAL ²³	Carga horária semanal ²⁴
Reunião de colegiado	Campus Paranavaí		1h
Reunião Grupo de Pesquisa NEPEMAAS	Campus Paranavaí		1h
4 - TOTAL DE CARGA HORÁRIA SEMANAL DE GESTÃO INSTITUCIONAL			2h

Observação 21: Cargo conforme descrito no ato legal.

Observação 22: Local onde exerce a função (colegiado de curso, centro de área, campus, reitoria ou outro conforme ato legal).

Observação 23: Ato legal de nomeação com data (portaria, decreto, etc.)

Observação 24: Soma carga horária semanal.


PLANO DE ATIVIDADES DOCENTES - PAD
Instrução Normativa Conjunta 001/2021
PROGESP/PROEC/PROGRAD


5. RESUMO DAS ATIVIDADES E TOTALIZAÇÃO ²⁵

ATIVIDADE	Carga horária semanal
1 - TOTAL DE MÉDIA SEMANAL ANUAL DE CARGA HORÁRIA DIDÁTICA ⁷	14
2 - TOTAL DE MÉDIA SEMANAL ANUAL DE CARGA HORÁRIA SUPERVISÃO E ORIENTAÇÃO	2
3 - TOTAL DE CARGA HORÁRIA SEMANAL PESQUISA/EXTENSÃO/CULTURA/PROGRAMAS ESPECIAIS	2
4 - TOTAL DE CARGA HORÁRIA SEMANAL DE GESTÃO INSTITUCIONAL	2
TOTAL DE CARGA HORÁRIA SEMANAL	20h

Observação 25: A soma carga horária semanal deve corresponder ao regime de trabalho do Professor na Unespar.

6. OUTRAS OBSERVAÇÕES


Assinatura do(a) Docente em 25/03/2022

<p>Aprovado no Colegiado do Curso na Reunião 002 do dia 23/03/2022</p>

Assinatura do Coordenador de Curso 28/03/2022



PLANO DE ATIVIDADES DOCENTES - PAD
Instrução Normativa Conjunta 001/2021
PROGESP/PROEC/PROGRAD

Homologado no Conselho de Centro na Reunião 003 do dia 28/03/2022.

Assinatura do Diretor de Centro 29/03/2022.

PLANO DE ATIVIDADES DOCENTES - PAD
Instrução Normativa Conjunta 001/2021
PROGESP/PROEC/PROGRAD

1. DADOS DO DOCENTE

Ano letivo:	2022		
Nome	Ana Carolina Simões Pereira	Regime de Trabalho:	T40
Campus:	Paranavaí-PR	Centro de Área:	Ciências da Saúde
Colegiado:	Enfermagem	Área de concurso:	Enfermagem
Maior Titulação:	Mestre em Enfermagem	Data de obtenção do título:	2019
Tempo de docência nos componentes curriculares:	3 anos	Tempo efetivo de docência no ensino superior na UNESPAR:	Não se aplica CRES

2. ATIVIDADES DE ENSINO

2.1. Atividades Didáticas

a) Aulas na graduação; b) Aulas na pós-graduação *Lato Sensu* gratuita; c) Aulas na pós-graduação *Stricto Sensu*; d) Planejamento didático-pedagógico: mesmo quantitativo de carga horária atribuída para as aulas na graduação e na pós-graduação.

Atividade (a, b, c ou d) ¹	Disciplina ²	Curso ³	Turno ⁴	Carga horária semanal (1º sem.) ⁵	Carga horária semanal (2º sem.) ⁵
A	Estagio supervisionado em Enfermagem (teórica)	Enfermagem	Integral	2	2
A	Planejamento do Estagio supervisionado em Enfermagem (teórica)	Enfermagem	Integral	2	2
TOTAL DE CARGA HORÁRIA DIDÁTICA⁶				4	4
1 - MÉDIA SEMANAL ANUAL DA CARGA HORÁRIA DIDÁTICA⁷				4	

Observação 1: a) Aulas na graduação; b) Aulas na pós-graduação *Lato Sensu* gratuita; c) Aulas na pós-graduação *Stricto Sensu* (estas devem ser computadas na razão de 1,5 hora/aula); d) Planejamento didático-pedagógico.

Observação 2: Indicar o nome da disciplina que se refere a atividade.

Observação 3: Indicar o nome do curso em que a disciplina é ofertada.

Observação 4: Indicar o turno do curso em que a disciplina é ofertada.

Observação 5: Indicar a carga horária semanal no 1º e 2º semestre da disciplina, respectivamente. A CH semanal de cada disciplina deve corresponder a carga horária que consta no projeto pedagógico do curso, dividida por 36 semanas, caso seja de oferta anual, ou dividida por 18, caso seja de oferta semestral.

Observação 6: Soma da carga horária semanal de cada semestre.

Observação 7: A média semanal anual corresponde à média aritmética simples, entre o 1º e 2º semestre (total CH semanal do primeiro semestre + total CH semanal do segundo semestre / 2).

PLANO DE ATIVIDADES DOCENTES - PAD
Instrução Normativa Conjunta 001/2021
PROGESP/PROEC/PROGRAD

2.2. Atividades de Supervisão e Orientação

a) Estágio Curricular Supervisionado Obrigatório para os cursos de Graduação e Estágio Docência para Pós-graduação Stricto Sensu. b) Atividades de aulas práticas em instituições da área de saúde; c) Orientação de Trabalhos Acadêmicos Obrigatórios (TCCs, dissertações e teses); d) Orientação de Monitoria. (listar atividade, nome do(a) estudante, curso, série, CH semanal)

Atividade (a, b, c ou d) ⁸	Nome do(a) estudante ⁹	Curso ¹⁰	Série ¹¹	C H semanal (1º sem.) ¹²	C H semanal (2º sem.) ¹³
A	Estagio nos serviços de saúde 40 dias x 7 horas x 3 grupo = 840h / 36	Enfermagem	4 ^a	23	23
C	Valéria C. J. Martins e Natalia Brasilino (Trabalho de Conclusão de Curso)	Enfermagem	4 ^a	1	1
TOTAL DE CARGA HORÁRIA SEMANAL SUPERVISÃO E ORIENTAÇÃO¹⁵				24	24
2 - MÉDIA SEMANAL ANUAL DA CARGA HORÁRIA DE ORIENTAÇÃO E SUPERVISÃO¹⁴				24	

Observação 8: a) Estágio Curricular Supervisionado Obrigatório para os cursos de Graduação e Estágio Docência para Pós-graduação Stricto Sensu. b) Atividades de aulas práticas em instituições da área de saúde; c) Orientação de Trabalhos Acadêmicos Obrigatórios (TCCs, dissertações e teses); d) Orientação de Monitoria.

Observação 9: O nome do(a) estudante pode ser de orientação definida ou de previsão para o ano seguinte a partir dos(as) estudantes matriculados na série anterior à oferta de orientação. Alterações e ajustes podem ocorrer sem prejuízo deste PAD

Observação 10: Indicar o nome do curso em que o(a) estudante está matriculado.

Observação 11: Indicar a série do curso em que o(a) estudante está matriculado.

Observação 12: Indicar a carga horária em horas de orientação semanal no primeiro semestre.

Observação 13: Indicar a carga horária em horas de orientação semanal no segundo semestre.

Observação 14: A média semanal da carga horária de orientação e supervisão anual corresponde à média aritmética do total da carga horária semanal do primeiro semestre e do segundo semestre (total CH semanal do primeiro semestre + total CH semanal do segundo semestre /2).

Observação 15: Soma da média semanal de carga horária.

PLANO DE ATIVIDADES DOCENTES - PAD
Instrução Normativa Conjunta 001/2021
PROGESP/PROEC/PROGRAD

3. ATIVIDADES DE PESQUISA / EXTENSÃO / CULTURA E PROGRAMAS ESPECIAIS

(nominar projeto(s)/programa(s), nome do(s) orientando(s), carga horária semanal)

ATIVIDADES DE PESQUISA, EXTENSÃO E CULTURA E PROGRAMAS ESPECIAIS ¹⁶	FUNÇÃO (Coordenador, Membro) ¹⁷	NOME DO ORIENTANDO (se houver) ¹⁸	Carga horária semanal ¹⁹
Projeto de Extensão: Liga Acadêmica de Enfermagem em Simulação Realística (LAESR)	Membro Coordenação: Jéssica Pini. Maria Antonia Ramos. Costa, Flávia Drummer, Célia Maria Gomes Labegali, Renata Mendonça	.	5
Projeto de Extensão: Rede Zelar: apoio aos docentes, discentes e seus familiares em tempos de Pandemia.	Membro Coordenação: Maria Antonia Ramos. Costa, Mariana Pissioli Lourenço, Ana Carolina Simões Pereira, Célia Maria Gomes Labegalini e Silvia Marini		3
Projeto de Iniciação Científica “Ensino das competências de segurança do paciente na ótica de discentes e docentes do curso técnico e superior em saúde”.	Coorientador	Daniely Balduino Sanches	1
Projeto de Iniciação Científica “Construção de material educativo e instrumento de contrarreferência no plano de alta hospitalar pediátrica”.	Coorientador	Thácila Monteiro Dos Santos	1
Projeto de Iniciação Científica “Validação de protocolo para posicionamento cirúrgico”.	Coorientador	Isabel Moreira da Fonseca	1
3 - TOTAL DE CARGA HORÁRIA SEMANAL PESQUISA/EXTENSÃO/CULTURA/PROGRAMAS ESPECIAIS ²⁰			11

Observação 16: Indicar tipo do projeto (pesquisa, extensão e cultura ou programas especiais) e nome conforme cadastro na UNESPAR.

Observação 17: Indicar função no projeto (coordenador, membro ou outra descrição) e conforme cadastro na UNESPAR.

Observação 18: Indicar nome do orientando se houver.

Observação 19: Indicar carga horária semanal da atividade.

Observação 20: Soma carga horária semanal.

PLANO DE ATIVIDADES DOCENTES - PAD
Instrução Normativa Conjunta 001/2021
PROGESP/PROEC/PROGRAD

4. ATIVIDADES DE GESTÃO INSTITUCIONAL (nominar cargo, número e data da portaria de nomeação, CH semanal)

CARGO ²¹	LOCAL ²²	NÚMERO E DATA ATO LEGAL ²³	Carga horária semanal ²⁴
Reunião de Colegiado (membro)	Unespar		1
4 - TOTAL DE CARGA HORÁRIA SEMANAL DE GESTÃO INSTITUCIONAL			1

Observação 21: Cargo conforme descrito no ato legal.

Observação 22: Local onde exerce a função (colegiado de curso, centro de área, campus, reitoria ou outro conforme ato legal).

Observação 23: Ato legal de nomeação com data (portaria, decreto, etc.)

Observação 24: Soma carga horária semanal.

5. RESUMO DAS ATIVIDADES E TOTALIZAÇÃO ²⁵

ATIVIDADE	Carga horária semanal
1 - TOTAL DE MÉDIA SEMANAL ANUAL DE CARGA HORÁRIA DIDÁTICA ⁷	4
2 - TOTAL DE MÉDIA SEMANAL ANUAL DE CARGA HORÁRIA SUPERVISÃO E ORIENTAÇÃO	24
3 - TOTAL DE CARGA HORÁRIA SEMANAL PESQUISA/EXTENSÃO/CULTURA/PROGRAMAS ESPECIAIS	11
4 - TOTAL DE CARGA HORÁRIA SEMANAL DE GESTÃO INSTITUCIONAL	1
TOTAL DE CARGA HORÁRIA SEMANAL	40

Observação 25: A soma carga horária semanal deve corresponder ao regime de trabalho do Professor na Unespar.

6. OUTRAS OBSERVAÇÕES

Atividades excedentes:
Item 3) Grupo de Pesquisa Núcleo de Estudos e Pesquisas Multidisciplinares em Políticas, Avaliação e Atenção em Saúde (NEPEMAAS) Coordenação: Maria Antônia Ramos Costa e Carlos Alexandre Molena (1 hora - membro).
Item 3) Projeto de Iniciação Científica “Perfil Clínico e Epidemiológico dos pacientes com COVID-19 em unidade hospitalar referenciada”. Alunas: Nathalia Brasilino e Valéria Martins (1 hora - membro).
Item 3) Projeto de Iniciação Científica “O impacto das políticas educacionais sobre a adesão às campanhas de vacinação: Fatores contribuintes para a redução da vacinação infantil e o ressurgimento de doenças graves no Brasil”. Aluna: Isabelle Fellipe Trindade (1 hora-membro)
Item 3) Projeto de Iniciação Científica “Vacinação contra COVID-19 no enfrentamento à pandemia causada pelo vírus SARS-COV-2”. Alunas: Nathalia Brasilino e Valéria Martins (1 hora - membro).
Item 4) Comitê Local de Enfrentamento da COVID-19 - Campus Paranavaí (1 hora - membro)

PLANO DE ATIVIDADES DOCENTES - PAD
Instrução Normativa Conjunta 001/2021
PROGESP/PROEC/PROGRAD

Ana Carolina Simões Pereira

Assinatura do(a) Docente em 23/03/2022

Aprovado no Colegiado do Curso na Reunião 002 do dia 23/03/2022

Jherson Lira

Assinatura do Coordenador de Curso 28/03/2022

Homologado no Conselho de Centro na Reunião 003 do dia 28/03/2022.

Abra Furtado

Assinatura do Diretor de Centro 29/03/2022.

PLANO DE ATIVIDADES DOCENTES - PAD
Instrução Normativa Conjunta 001/2021
PROGESP/PROEC/PROGRAD

1. DADOS DO DOCENTE

Ano letivo:	2022		
Nome	Andréia Queiroz da Silva	Regime de Trabalho:	T - 20
Campus:	Paranavaí	Centro de Área:	Ciências da Saúde
Colegiado:	Enfermagem	Área de concurso:	PSS
Maior Titulação:	Especialista em Controle de Infecção Relacionada à Assistência à Saúde	Data de obtenção do título:	Dezembro de 2017
Tempo de docência nos componentes curriculares:	4 anos	Tempo efetivo de docência no ensino superior na UNESPAR:	Não se Aplica

2. ATIVIDADES DE ENSINO

2.1. Atividades Didáticas

a) Aulas na graduação; b) Aulas na pós-graduação *Lato Sensu* gratuita; c) Aulas na pós-graduação *Stricto Sensu*; d) Planejamento didático-pedagógico: mesmo quantitativo de carga horária atribuída para as aulas na graduação e na pós-graduação.

Atividade (a, b, c ou d) ¹	Disciplina ²	Curso ³	Turno ⁴	Carga horária semanal (1º sem.) ⁵	Carga horária semanal (2º sem.) ⁵
D	Planejamento didático pedagógica Fundamentos de Enfermagem II (Práticas SANTA CASA: 05 dias x 06 aulas x 7 grupos= 210 horas: 36 semanas = 6h/s	Enfermagem	Integral	6	6
TOTAL DE CARGA HORÁRIA DIDÁTICA⁶				6	6
1 - MÉDIA SEMANAL ANUAL DA CARGA HORÁRIA DIDÁTICA⁷				6	

Observação 1: a) Aulas na graduação; b) Aulas na pós-graduação Lato Sensu gratuita; c) Aulas na pós-graduação Stricto Sensu (estas devem ser computadas na razão de 1,5 hora/aula); d) Planejamento didático-pedagógico.

Observação 2: Indicar o nome da disciplina que se refere a atividade.

Observação 3: Indicar o nome do curso em que a disciplina é ofertada.

Observação 4: Indicar o turno do curso em que a disciplina é ofertada.

Observação 5: Indicar a carga horária semanal no 1º e 2º semestre da disciplina, respectivamente. A CH semanal de cada disciplina deve corresponder a carga horária que consta no projeto pedagógico do curso, dividida por 36 semanas, caso seja de oferta anual, ou dividida por 18, caso seja de oferta semestral.

Observação 6: Soma da carga horária semanal de cada semestre.

Observação 7: A média semanal anual corresponde à média aritmética simples, entre o 1º e 2º semestre (total CH semanal do primeiro semestre + total CH semanal do segundo semestre / 2).

PLANO DE ATIVIDADES DOCENTES - PAD
Instrução Normativa Conjunta 001/2021
PROGESP/PROEC/PROGRAD

2.2. Atividades de Supervisão e Orientação

a) Estágio Curricular Supervisionado Obrigatório para os cursos de Graduação e Estágio Docência para Pós-graduação Stricto Sensu. b) Atividades de aulas práticas em instituições da área de saúde; c) Orientação de Trabalhos Acadêmicos Obrigatórios (TCCs, dissertações e teses); d) Orientação de Monitoria. (listar atividade, nome do(a) estudante, curso, série, CH semanal)

Atividade (a, b, c ou d) ⁸	Nome do(a) estudante ⁹	Curso ¹⁰	Série ¹¹	C H semanal (1º sem.) ¹²	C H semanal (2º sem.) ¹³
B	Fundamentos de Enfermagem II (Práticas SANTA CASA: 05 dias x 06 aulas x 7 grupos= 210 horas: 36 semanas = 6h/s	Enfermagem	2º	6h	6h
D	Vinicius Luís da Silva	Enfermagem	2º	2h	2h
TOTAL DE CARGA HORÁRIA SEMANAL SUPERVISÃO E ORIENTAÇÃO¹⁵				8h	8h
2 - MÉDIA SEMANAL ANUAL DA CARGA HORÁRIA DE ORIENTAÇÃO E SUPERVISÃO¹⁴				8h	

Observação 8: a) Estágio Curricular Supervisionado Obrigatório para os cursos de Graduação e Estágio Docência para Pós-graduação Stricto Sensu. b) Atividades de aulas práticas em instituições da área de saúde; c) Orientação de Trabalhos Acadêmicos Obrigatórios (TCCs, dissertações e teses); d) Orientação de Monitoria.

Observação 9: O nome do(a) estudante pode ser de orientação definida ou de previsão para o ano seguinte a partir dos(as) estudantes matriculados na série anterior à oferta de orientação. Alterações e ajustes podem ocorrer sem prejuízo deste PAD

Observação 10: Indicar o nome do curso em que o(a) estudante está matriculado.

Observação 11: Indicar a série do curso em que o(a) estudante está matriculado.

Observação 12: Indicar a carga horária em horas de orientação semanal no primeiro semestre.

Observação 13: Indicar a carga horária em horas de orientação semanal no segundo semestre.

Observação 14: A média semanal da carga horária de orientação e supervisão anual corresponde à média aritmética do total da carga horária semanal do primeiro semestre e do segundo semestre (total CH semanal do primeiro semestre + total CH semanal do segundo semestre /2).

Observação 15: Soma da média semanal de carga horária.

PLANO DE ATIVIDADES DOCENTES - PAD
Instrução Normativa Conjunta 001/2021
PROGESP/PROEC/PROGRAD

3. ATIVIDADES DE PESQUISA / EXTENSÃO / CULTURA E PROGRAMAS ESPECIAIS

(nominar projeto(s)/programa(s), nome do(s) orientando(s), carga horária semanal)

ATIVIDADES DE PESQUISA, EXTENSÃO E CULTURA E PROGRAMAS ESPECIAIS ¹⁶	FUNÇÃO (Coordenador, Membro) ¹⁷	NOME DO ORIENTANDO (se houver) ¹⁸	Carga horária semanal ¹⁹
Projeto de Iniciação Científica – PIC – “ Perfil clínico e sociodemográfico de pacientes com diagnóstico da COVID-19 em unidade hospitalar referenciada.”	Co-orientadora	Natalia Santos Brasilino e Valeria Carvalho Martins	4h
3 - TOTAL DE CARGA HORÁRIA SEMANAL PESQUISA/EXTENSÃO/CULTURA/PROGRAMAS ESPECIAIS ²⁰			4h

Observação 16: Indicar tipo do projeto (pesquisa, extensão e cultura ou programas especiais) e nome conforme cadastro na UNESPAR.

Observação 17: Indicar função no projeto (coordenador, membro ou outra descrição) e conforme cadastro na UNESPAR.

Observação 18: Indicar nome do orientando se houver.

Observação 19: Indicar carga horária semanal da atividade.

Observação 20: Soma carga horária semanal.

4. ATIVIDADES DE GESTÃO INSTITUCIONAL (nominar cargo, número e data da portaria de nomeação, CH semanal)

CARGO ²¹	LOCAL ²²	NÚMERO E DATA ATO LEGAL ²³	Carga horária semanal ²⁴
Reunião de colegiado	Campus Paranavaí		1h
Reunião grupo de pesquisa NEPEMAAS	Campus Paranavaí		1h
4 - TOTAL DE CARGA HORÁRIA SEMANAL DE GESTÃO INSTITUCIONAL			2h

Observação 21: Cargo conforme descrito no ato legal.

Observação 22: Local onde exerce a função (colegiado de curso, centro de área, campus, reitoria ou outro conforme ato legal).

Observação 23: Ato legal de nomeação com data (portaria, decreto, etc.)

Observação 24: Soma carga horária semanal.


PLANO DE ATIVIDADES DOCENTES - PAD
Instrução Normativa Conjunta 001/2021
PROGESP/PROEC/PROGRAD


5. RESUMO DAS ATIVIDADES E TOTALIZAÇÃO ²⁵


ATIVIDADE	Carga horária semanal
1 - TOTAL DE MÉDIA SEMANAL ANUAL DE CARGA HORÁRIA DIDÁTICA ⁷	6
2 - TOTAL DE MÉDIA SEMANAL ANUAL DE CARGA HORÁRIA SUPERVISÃO E ORIENTAÇÃO	8
3 - TOTAL DE CARGA HORÁRIA SEMANAL PESQUISA/EXTENSÃO/CULTURA/PROGRAMAS ESPECIAIS	4
4 - TOTAL DE CARGA HORÁRIA SEMANAL DE GESTÃO INSTITUCIONAL	2
TOTAL DE CARGA HORÁRIA SEMANAL	20h

Observação 25: A soma carga horária semanal deve corresponder ao regime de trabalho do Professor na Unespar.

6. OUTRAS OBSERVAÇÕES


Assinatura do(a) Docente em 23/03/2022

<p>Aprovado no Colegiado do Curso na Reunião 002 do dia 23/03/2022</p>

Assinatura do Coordenador de Curso 28/03/2022

<p>Homologado no Conselho de Centro na Reunião 003 do dia 28/03/2022.</p>

Assinatura do Diretor de Centro 29/03/2022.



PLANO DE ATIVIDADES DOCENTES - PAD
Instrução Normativa Conjunta 001/2021
PROGESP/PROEC/PROGRAD

PLANO DE ATIVIDADES DOCENTES - PAD
Instrução Normativa Conjunta 001/2021
PROGESP/PROEC/PROGRAD

1. DADOS DO DOCENTE

Ano letivo:	2022		
Nome	Barbara Andreo dos Santos Liberati	Regime de Trabalho:	T40
Campus:	Paranavaí	Centro de Área:	Saúde
Colegiado:	Enfermagem	Área de concurso:	Enfermagem
Maior Titulação:	Doutorado	Data de obtenção do título:	2018
Tempo de docência nos componentes curriculares:	7 anos	Tempo efetivo de docência no ensino superior na UNESPAR:	Não se aplica CRES

2. ATIVIDADES DE ENSINO

2.1. Atividades Didáticas

a) Aulas na graduação; b) Aulas na pós-graduação *Lato Sensu* gratuita; c) Aulas na pós-graduação *Stricto Sensu*; d) Planejamento didático-pedagógico: mesmo quantitativo de carga horária atribuída para as aulas na graduação e na pós-graduação.

Atividade (a, b, c ou d) ¹	Disciplina ²	Curso ³	Turno ⁴	Carga horária semanal (1º sem.) ⁵	Carga horária semanal (2º sem.) ⁵
A	Fisiologia Humana (Teoria)	Enfermagem	Integral	4	4
A	Planejamento didático pedagógico - Fisiologia Humana (Teoria)	Enfermagem	Integral	4	4
D	Planejamento didático pedagógico das Práticas Integradas UBS (Práticas: 15 dias x 5 aulas= 75h/anual X 1 grupo = 75 horas ÷ 36 sem. = 2h/sem	Enfermagem	Integral	2	2
D	Planejamento didático pedagógico Enfermagem na Saúde da Criança e do Adolescente – Aulas práticas na SANTA CASA (5 dias x 6 aulas = 30 x 11 grupos = 330 horas ÷ 36 sem. = 10h/sem	Enfermagem	Integral	10	10
TOTAL DE CARGA HORÁRIA DIDÁTICA⁶				20	20
1 - MÉDIA SEMANAL ANUAL DA CARGA HORÁRIA DIDÁTICA⁷				20	

PLANO DE ATIVIDADES DOCENTES - PAD
Instrução Normativa Conjunta 001/2021
PROGESP/PROEC/PROGRAD

Observação 1: a) Aulas na graduação; b) Aulas na pós-graduação Lato Sensu gratuita; c) Aulas na pós-graduação Stricto Sensu (estas devem ser computadas na razão de 1,5 hora/aula); d) Planejamento didático-pedagógico.

Observação 2: Indicar o nome da disciplina que se refere a atividade.

Observação 3: Indicar o nome do curso em que a disciplina é ofertada.

Observação 4: Indicar o turno do curso em que a disciplina é ofertada.

Observação 5: Indicar a carga horária semanal no 1º e 2º semestre da disciplina, respectivamente. A CH semanal de cada disciplina deve corresponder a carga horária que consta no projeto pedagógico do curso, dividida por 36 semanas, caso seja de oferta anual, ou dividida por 18, caso seja de oferta semestral.

Observação 6: Soma da carga horária semanal de cada semestre.

Observação 7: A média semanal anual corresponde à média aritmética simples, entre o 1º e 2º semestre (total CH semanal do primeiro semestre + total CH semanal do segundo semestre / 2).

2.2. Atividades de Supervisão e Orientação

a) Estágio Curricular Supervisionado Obrigatório para os cursos de Graduação e Estágio Docência para Pós-graduação Stricto Sensu. b) Atividades de aulas práticas em instituições da área de saúde; c) Orientação de Trabalhos Acadêmicos Obrigatórios (TCCs, dissertações e teses); d) Orientação de Monitoria. (listar atividade, nome do(a) estudante, curso, série, CH semanal)

Atividade (a, b, c ou d) ⁸	Nome do(a) estudante ⁹	Curso ¹⁰	Série ¹¹	C H semanal (1º sem.) ¹²	C H semanal (2º sem.) ¹³
B	Práticas Integradas UBS (Práticas: 15 dias x 5 aulas= 75h/anual X 1 grupo = 75 horas ÷ 36 sem. = 2h/sem	Enfermagem	3 ^a	2	2
B	Enfermagem na Saúde da Criança e do Adolescente – Aulas práticas na SANTA CASA (5 dias x 6 aulas = 30 x 11 grupos = 330 horas ÷ 36 sem. = 10h/sem)	Enfermagem	3 ^a	10	10
D	Raylaine Priscilla de Mattos Stella (Monitoria acadêmica)	Enfermagem	2 ^a	1	1
TOTAL DE CARGA HORÁRIA SEMANAL SUPERVISÃO E ORIENTAÇÃO¹⁵				13	13
2 - MÉDIA SEMANAL ANUAL DA CARGA HORÁRIA DE ORIENTAÇÃO E SUPERVISÃO¹⁴				13	

Observação 8: a) Estágio Curricular Supervisionado Obrigatório para os cursos de Graduação e Estágio Docência para Pós-graduação Stricto Sensu. b) Atividades de aulas práticas em instituições da área de saúde; c) Orientação de Trabalhos Acadêmicos Obrigatórios (TCCs, dissertações e teses); d) Orientação de Monitoria.

Observação 9: O nome do(a) estudante pode ser de orientação definida ou de previsão para o ano seguinte a partir dos(as) estudantes matriculados na série anterior à oferta de orientação. Alterações e ajustes podem ocorrer sem prejuízo deste PAD

Observação 10: Indicar o nome do curso em que o(a) estudante está matriculado.

Observação 11: Indicar a série do curso em que o(a) estudante está matriculado.

Observação 12: Indicar a carga horária em horas de orientação semanal no primeiro semestre.

Observação 13: Indicar a carga horária em horas de orientação semanal no segundo semestre.



PLANO DE ATIVIDADES DOCENTES - PAD
Instrução Normativa Conjunta 001/2021
PROGESP/PROEC/PROGRAD

Observação 14: A média semanal da carga horária de orientação e supervisão anual corresponde à média aritmética do total da carga horária semanal do primeiro semestre e do segundo semestre (total CH semanal do primeiro semestre + total CH semanal do segundo semestre /2).

Observação 15: Soma da média semanal de carga horária.

3. ATIVIDADES DE PESQUISA / EXTENSÃO / CULTURA E PROGRAMAS ESPECIAIS

(nominar projeto(s)/programa(s), nome do(s) orientando(s), carga horária semanal)

ATIVIDADES DE PESQUISA, EXTENSÃO E CULTURA E PROGRAMAS ESPECIAIS ¹⁶	FUNÇÃO (Coordenador, Membro) ¹⁷	NOME DO ORIENTANDO (se houver) ¹⁸	Carga horária semanal ¹⁹
PESQUISA: O reflexo das políticas educacionais sobre a adesão às campanhas de vacinação: Fatores contribuintes para a redução da vacinação infantil e o ressurgimento de doenças graves no Brasil.	Isabelle Felipe Trindade	Jaqueline Dias	1
PESQUISA: Vacinação contra COVID-19 no enfrentamento à pandemia causada pelo vírus SARS-CoV-2.	Valéria de C. J. Martins Natália Santos Brasilino	Maria Antonia Ramos Costa	1
Programa de Tutoria acadêmica do curso de Enfermagem	Tutor	Acadêmicos da 3ª série do curso	4
3 - TOTAL DE CARGA HORÁRIA SEMANAL PESQUISA/EXTENSÃO/CULTURA/PROGRAMAS ESPECIAIS ²⁰			6

Observação 16: Indicar tipo do projeto (pesquisa, extensão e cultura ou programas especiais) e nome conforme cadastro na UNESPAR.

Observação 17: Indicar função no projeto (coordenador, membro ou outra descrição) e conforme cadastro na UNESPAR.

Observação 18: Indicar nome do orientando se houver.

Observação 19: Indicar carga horária semanal da atividade.

Observação 20: Soma carga horária semanal.

4. ATIVIDADES DE GESTÃO INSTITUCIONAL (nominar cargo, número e data da portaria de nomeação, CH semanal)

CARGO ²¹	LOCAL ²²	NÚMERO E DATA ATO LEGAL ²³	Carga horária semanal ²⁴
Reunião de Colegiado	Campus Paranavaí		1
4 - TOTAL DE CARGA HORÁRIA SEMANAL DE GESTÃO INSTITUCIONAL			1

Observação 21: Cargo conforme descrito no ato legal.

Observação 22: Local onde exerce a função (colegiado de curso, centro de área, campus, reitoria ou outro conforme ato legal).

Observação 23: Ato legal de nomeação com data (portaria, decreto, etc.)



Observação 24: Soma carga horária semanal.

PLANO DE ATIVIDADES DOCENTES - PAD
Instrução Normativa Conjunta 001/2021
PROGESP/PROEC/PROGRAD

5. RESUMO DAS ATIVIDADES E TOTALIZAÇÃO ²⁵

ATIVIDADE	Carga horária semanal
1 - TOTAL DE MÉDIA SEMANAL ANUAL DE CARGA HORÁRIA DIDÁTICA ⁷	20
2 - TOTAL DE MÉDIA SEMANAL ANUAL DE CARGA HORÁRIA SUPERVISÃO E ORIENTAÇÃO	13
3 - TOTAL DE CARGA HORÁRIA SEMANAL PESQUISA/EXTENSÃO/CULTURA/PROGRAMAS ESPECIAIS	6
4 - TOTAL DE CARGA HORÁRIA SEMANAL DE GESTÃO INSTITUCIONAL	1
TOTAL DE CARGA HORÁRIA SEMANAL	40

Observação 25: A soma carga horária semanal deve corresponder ao regime de trabalho do Professor na Unespar.

6. OUTRAS OBSERVAÇÕES

Reunião grupo de pesquisa NEPEMAAS (1h/a)
<i>Barbara Cristina dos Santos</i>
Assinatura do(a) Docente em 23/03/2022
Aprovado no Colegiado do Curso na Reunião 002 do dia 23/03/2022
<i>Jhoseline Lira</i>
Assinatura do Coordenador de Curso 28/03/2022
Homologado no Conselho de Centro na Reunião 003 do dia 28/03/2022.
<i>Álvia Furtado</i>
Assinatura do Diretor de Centro 29/03/2022.

PLANO DE ATIVIDADES DOCENTES - PAD
Instrução Normativa Conjunta 001/2021
PROGESP/PROEC/PROGRAD

1. DADOS DO DOCENTE

Ano letivo:	2022	Regime de Trabalho:	T40
Nome	Célia Maria Gomes Labegalini	Centro de Área:	Ciências da Saúde
Campus:	Paranavaí	Área de concurso:	Não se aplica
Colegiado:	Enfermagem	Data de obtenção do título:	23 de Novembro de 2019
Maior Titulação:	Doutorado	Tempo efetivo de docência no ensino superior na UNESPAR:	Não se aplica CRES.
Tempo de docência nos componentes curriculares:	6 anos		

2. ATIVIDADES DE ENSINO

2.1. Atividades Didáticas

a) Aulas na graduação; b) Aulas na pós-graduação *Lato Sensu* gratuita; c) Aulas na pós-graduação *Stricto Sensu*; d) Planejamento didático-pedagógico: mesmo quantitativo de carga horária atribuída para as aulas na graduação e na pós-graduação.

Atividade (a, b, c ou d) ¹	Disciplina ²	Curso ³	Turno ⁴	Carga horária semanal (1º sem.) ⁵	Carga horária semanal (2º sem.) ⁵
A	Anatomia (Teoria): 72h/anual ÷ 36 sem. = 2,0	Enfermagem	Integral	2	2
D	Anatomia (Teoria) - Planejamento didático-pedagógico: 72h/anual ÷ 36 sem. = 2,0	Enfermagem	Integral	2	2
A	Anatomia (Aulas Práticas): 4 grupos x 15 dias = 60 x 5 h/dia = 300 h/anual ÷ 36 sem. = 8,3	Enfermagem	Integral	8	8
D	Anatomia (Aulas Práticas) - Planejamento didático -pedagógico: 4 grupos x 15 dias = 60 x 5 h/dia = 300 h/anual ÷ 36 sem. = 8,3	Enfermagem	Integral	8	8
A	Processos pedagógicos em saúde (Teoria): 72h/anual ÷ 36 sem. = 2,0	Enfermagem	Integral	2	2

PLANO DE ATIVIDADES DOCENTES - PAD
Instrução Normativa Conjunta 001/2021
PROGESP/PROEC/PROGRAD

D	Processos pedagógicos em saúde (Teoria) - Planejamento didático-pedagógico: 72h/anual ÷ 36 sem. = 2,0	Enfermagem	Integral	2	2
A	Processos pedagógicos em saúde (Aulas Práticas): 2 grupos x 15 dias = 30 x 5 h/dia = 150 h/anual ÷ 36 sem. = 4,15	Enfermagem	Integral	4	4
D	Processos pedagógicos em saúde (Aulas Práticas): 2 grupos x 15 dias = 30 x 5 h/dia = 150 h/anual ÷ 36 sem. = 4,15	Enfermagem	Integral	4	4
TOTAL DE CARGA HORÁRIA DIDÁTICA⁶				32	32
1 - MÉDIA SEMANAL ANUAL DA CARGA HORÁRIA DIDÁTICA⁷					

Observação 1: a) Aulas na graduação; b) Aulas na pós-graduação Lato Sensu gratuita; c) Aulas na pós-graduação Stricto Sensu (estas devem ser computadas na razão de 1,5 hora/aula); d) Planejamento didático-pedagógico.

Observação 2: Indicar o nome da disciplina que se refere a atividade.

Observação 3: Indicar o nome do curso em que a disciplina é ofertada.

Observação 4: Indicar o turno do curso em que a disciplina é ofertada.

Observação 5: Indicar a carga horária semanal no 1º e 2º semestre da disciplina, respectivamente. A CH semanal de cada disciplina deve corresponder a carga horária que consta no projeto pedagógico do curso, dividida por 36 semanas, caso seja de oferta anual, ou dividida por 18, caso seja de oferta semestral.

Observação 6: Soma da carga horária semanal de cada semestre.

Observação 7: A média semanal anual corresponde à média aritmética simples, entre o 1º e 2º semestre (total CH semanal do primeiro semestre + total CH semanal do segundo semestre / 2).

2.2. Atividades de Supervisão e Orientação

a) Estágio Curricular Supervisionado Obrigatório para os cursos de Graduação e Estágio Docência para Pós-graduação Stricto Sensu. b) Atividades de aulas práticas em instituições da área de saúde; c) Orientação de Trabalhos Acadêmicos Obrigatórios (TCCs, dissertações e teses); d) Orientação de Monitoria. (listar atividade, nome do(a) estudante, curso, série, CH semanal)

Atividade (a, b, c ou d) ⁸	Nome do(a) estudante ⁹	Curso ¹⁰	Série ¹¹	C H semanal (1º sem.) ¹²	C H semanal (2º sem.) ¹³
C	Gabrieli Fernandes Travagim e Marcela Fernandes Travagim	Enfermagem	3 ⁰ /4 ⁰	1	1
TOTAL DE CARGA HORÁRIA SEMANAL SUPERVISÃO E ORIENTAÇÃO¹⁵				1	1
2 - MÉDIA SEMANAL ANUAL DA CARGA HORÁRIA DE ORIENTAÇÃO E SUPERVISÃO¹⁴				1	

PLANO DE ATIVIDADES DOCENTES - PAD
Instrução Normativa Conjunta 001/2021
PROGESP/PROEC/PROGRAD

Observação 8: a) Estágio Curricular Supervisionado Obrigatório para os cursos de Graduação e Estágio Docência para Pós-graduação Stricto Sensu. b) Atividades de aulas práticas em instituições da área de saúde; c) Orientação de Trabalhos Acadêmicos Obrigatórios (TCCs, dissertações e teses); d) Orientação de Monitoria.

Observação 9: O nome do(a) estudante pode ser de orientação definida ou de previsão para o ano seguinte a partir dos(as) estudantes matriculados na série anterior à oferta de orientação. Alterações e ajustes podem ocorrer sem prejuízo deste PAD

Observação 10: Indicar o nome do curso em que o(a) estudante está matriculado.

Observação 11: Indicar a série do curso em que o(a) estudante está matriculado.

Observação 12: Indicar a carga horária em horas de orientação semanal no primeiro semestre.

Observação 13: Indicar a carga horária em horas de orientação semanal no segundo semestre.

Observação 14: A média semanal da carga horária de orientação e supervisão anual corresponde à média aritmética do total da carga horária semanal do primeiro semestre e do segundo semestre (total CH semanal do primeiro semestre + total CH semanal do segundo semestre /2).

Observação 15: Soma da média semanal de carga horária.

3. ATIVIDADES DE PESQUISA / EXTENSÃO / CULTURA E PROGRAMAS ESPECIAIS

(nominar projeto(s)/programa(s), nome do(s) orientando(s), carga horária semanal)

ATIVIDADES DE PESQUISA, EXTENSÃO E CULTURA E PROGRAMAS ESPECIAIS ¹⁶	FUNÇÃO (Coordenador, Membro) ¹⁷	NOME DO ORIENTANDO (se houver) ¹⁸	Carga horária semanal ¹⁹
EXTENSÃO/PIBEX: Universidade aberta para pessoa idosa-campus Paranavaí	Membro	Bruna Figueiredo Rosa	1
PESQUISA: Saberes e práticas de ACS sobre a saúde do idoso	Co-orientadora	Hillary Tais Nardoni de Souza	1
ESPECIAL: Programa de Tutoria Acadêmica do Curso de Enfermagem	Tutora da 1ª série	Acadêmicos do 1º ano do curso de enfermagem	2
Grupo de pesquisa: NEPEMAAS	Membro	Acadêmicos e docentes do curso de enfermagem e educação física	1
EXTENSÃO/PIBEX: Projeto de extensão: Telemonitoramento na rede de atenção as condições crônicas como recurso de apoio a autogestão da doença por pessoas com diabetes mellitus e hipertensão arterial.	Membro		1
3 - TOTAL DE CARGA HORÁRIA SEMANAL PESQUISA/EXTENSÃO/CULTURA/PROGRAMAS ESPECIAIS ²⁰			6

Observação 16: Indicar tipo do projeto (pesquisa, extensão e cultura ou programas especiais) e nome conforme cadastro na UNESPAR.

Observação 17: Indicar função no projeto (coordenador, membro ou outra descrição) e conforme cadastro na UNESPAR.

Observação 18: Indicar nome do orientando se houver.



PLANO DE ATIVIDADES DOCENTES - PAD
Instrução Normativa Conjunta 001/2021
PROGESP/PROEC/PROGRAD

Observação 19: Indicar carga horária semanal da atividade.

Observação 20: Soma carga horária semanal.

4. ATIVIDADES DE GESTÃO INSTITUCIONAL (nominar cargo, número e data da portaria de nomeação, CH semanal)

CARGO ²¹	LOCAL ²²	NÚMERO E DATA ATO LEGAL ²³	Carga horária semanal ²⁴
Membro do Colegiado de Enfermagem	Campus de Paranavaí	Convocação - Edital 024/2022- Progesp/Unespar	1
4 - TOTAL DE CARGA HORÁRIA SEMANAL DE GESTÃO INSTITUCIONAL			1

Observação 21: Cargo conforme descrito no ato legal.

Observação 22: Local onde exerce a função (colegiado de curso, centro de área, campus, reitoria ou outro conforme ato legal).

Observação 23: Ato legal de nomeação com data (portaria, decreto, etc.)

Observação 24: Soma carga horária semanal.

5. RESUMO DAS ATIVIDADES E TOTALIZAÇÃO ²⁵

ATIVIDADE	Carga horária semanal
1 - TOTAL DE MÉDIA SEMANAL ANUAL DE CARGA HORÁRIA DIDÁTICA⁷	32
2 -TOTAL DE MÉDIA SEMANAL ANUAL DE CARGA HORÁRIA SUPERVISÃO E ORIENTAÇÃO	01
3 - TOTAL DE CARGA HORÁRIA SEMANAL PESQUISA/EXTENSÃO/CULTURA/PROGRAMAS ESPECIAIS	06
4 - TOTAL DE CARGA HORÁRIA SEMANAL DE GESTÃO INSTITUCIONAL	01
TOTAL DE CARGA HORÁRIA SEMANAL	40

Observação 25: A soma carga horária semanal deve corresponder ao regime de trabalho do Professor na Unespar.

6. OUTRAS OBSERVAÇÕES

Assinatura do(a) Docente em 23/03/2022



PLANO DE ATIVIDADES DOCENTES - PAD
Instrução Normativa Conjunta 001/2021
PROGESP/PROEC/PROGRAD

Aprovado no Colegiado do Curso na Reunião 002 do dia 23/03/2022

Assinatura do Coordenador de Curso 28/03/2022

Homologado no Conselho de Centro na Reunião 003 do dia 28/03/2022.

Assinatura do Diretor de Centro 29/03/2022.

PLANO DE ATIVIDADES DOCENTES - PAD
Instrução Normativa Conjunta 001/2021
PROGESP/PROEC/PROGRAD

1. DADOS DO DOCENTE

Ano letivo:	2022		
Nome	Dandara Novakowski Spigolon	Regime de Trabalho:	T-40
Campus:	Paranavaí	Centro de Área:	Ciências da Saúde
Colegiado:	Enfermagem	Área de concurso:	Não se aplica
Maior Titulação:	Doutorado	Data de obtenção do título:	25 de junho de 2015.
Tempo de docência nos componentes curriculares:	6 anos e meio.	Tempo efetivo de docência no ensino superior na UNESPAR:	Não se aplica CRES

2. ATIVIDADES DE ENSINO

2.1. Atividades Didáticas

a) Aulas na graduação; b) Aulas na pós-graduação *Lato Sensu* gratuita; c) Aulas na pós-graduação *Stricto Sensu*; d) Planejamento didático-pedagógico: mesmo quantitativo de carga horária atribuída para as aulas na graduação e na pós-graduação.

Atividade (a, b, c ou d) ¹	Disciplina ²	Curso ³	Turno ⁴	Carga horária semanal (1º sem.) ⁵	Carga horária semanal (2º sem.) ⁵
A	Fundamentos de enfermagem I (teórica)	Enfermagem	Integral	2	2
D	Planejamento didático pedagógico Fundamentos de enfermagem I (teórica)	Enfermagem	Integral	2	2
A	Fundamentos de enfermagem I (Prática laboratório de enfermagem): 9 grupos (5 alunos) x 5 dias = 45 h x 5 h/dia = 225h ÷ 36 sem = 6,25h/sem.	Enfermagem	Integral	6	6
D	Planejamento didático pedagógico Fundamentos de enfermagem I (Prática laboratório de enfermagem 9 grupos (5 alunos) x 5 dias = 45 h x 5 h/dia = 225h ÷ 36 sem = 6,25h/sem.	Enfermagem	Integral	6	6

PLANO DE ATIVIDADES DOCENTES - PAD
Instrução Normativa Conjunta 001/2021
PROGESP/PROEC/PROGRAD

D	Planejamento didático- pedagógico Fundamentos de enfermagem I (Pratica Asilo): 9 grupos (5 alunos) x 5 dias = 45 h x 5 h/dia = 225h ÷ 36 sem = 6,25h/sem.	Enfermagem	Integral	6	6
TOTAL DE CARGA HORÁRIA DIDÁTICA⁶				22	22
1 - MÉDIA SEMANAL ANUAL DA CARGA HORÁRIA DIDÁTICA⁷				22	

Observação 1: a) Aulas na graduação; b) Aulas na pós-graduação Lato Sensu gratuita; c) Aulas na pós-graduação Stricto Sensu (estas devem ser computadas na razão de 1,5 hora/aula); d) Planejamento didático-pedagógico.

Observação 2: Indicar o nome da disciplina que se refere a atividade.

Observação 3: Indicar o nome do curso em que a disciplina é ofertada.

Observação 4: Indicar o turno do curso em que a disciplina é ofertada.

Observação 5: Indicar a carga horária semanal no 1º e 2º semestre da disciplina, respectivamente. A CH semanal de cada disciplina deve corresponder a carga horária que consta no projeto pedagógico do curso, dividida por 36 semanas, caso seja de oferta anual, ou dividida por 18, caso seja de oferta semestral.

Observação 6: Soma da carga horária semanal de cada semestre.

Observação 7: A média semanal anual corresponde à média aritmética simples, entre o 1º e 2º semestre (total CH semanal do primeiro semestre + total CH semanal do segundo semestre / 2).

2.2. Atividades de Supervisão e Orientação

a) Estágio Curricular Supervisionado Obrigatório para os cursos de Graduação e Estágio Docência para Pós-graduação Stricto Sensu. b) Atividades de aulas práticas em instituições da área de saúde; c) Orientação de Trabalhos Acadêmicos Obrigatórios (TCCs, dissertações e teses); d) Orientação de Monitoria. (listar atividade, nome do(a) estudante, curso, série, CH semanal)

Atividade (a, b, c ou d) ⁸	Nome do(a) estudante ⁹	Curso ¹⁰	Série ¹¹	C H semanal (1º sem.) ¹²	C H semanal (2º sem.) ¹³
B	Fundamentos de enfermagem I (Pratica Asilo): 9 grupos (5 alunos) x 5 dias = 45 h x 5 h/dia = 225h ÷ 36 sem = 6,25h/sem.	Enfermagem	Integral	6	6
C	Darah Leticia (TCC)	Enfermagem	3 ⁰	1	1
C	Natalia Antunes e Carolina Suet	Enfermagem	3 ⁰	1	1
TOTAL DE CARGA HORÁRIA SEMANAL SUPERVISÃO E ORIENTAÇÃO¹⁵				8	8
2 - MÉDIA SEMANAL ANUAL DA CARGA HORÁRIA DE ORIENTAÇÃO E SUPERVISÃO¹⁴				8	

Observação 8: a) Estágio Curricular Supervisionado Obrigatório para os cursos de Graduação e Estágio Docência para Pós-graduação Stricto Sensu. b) Atividades de aulas práticas em instituições da área de saúde; c) Orientação de Trabalhos Acadêmicos Obrigatórios (TCCs, dissertações e teses); d) Orientação de Monitoria.



PLANO DE ATIVIDADES DOCENTES - PAD
Instrução Normativa Conjunta 001/2021
PROGESP/PROEC/PROGRAD

Observação 9: O nome do(a) estudante pode ser de orientação definida ou de previsão para o ano seguinte a partir dos(as) estudantes matriculados na série anterior à oferta de orientação. Alterações e ajustes podem ocorrer sem prejuízo deste PAD

Observação 10: Indicar o nome do curso em que o(a) estudante está matriculado.

Observação 11: Indicar a série do curso em que o(a) estudante está matriculado.

Observação 12: Indicar a carga horária em horas de orientação semanal no primeiro semestre.

Observação 13: Indicar a carga horária em horas de orientação semanal no segundo semestre.

Observação 14: A média semanal da carga horária de orientação e supervisão anual corresponde à média aritmética do total da carga horária semanal do primeiro semestre e do segundo semestre (total CH semanal do primeiro semestre + total CH semanal do segundo semestre /2).

Observação 15: Soma da média semanal de carga horária.

3. ATIVIDADES DE PESQUISA / EXTENSÃO / CULTURA E PROGRAMAS ESPECIAIS

(nominar projeto(s)/programa(s), nome do(s) orientando(s), carga horária semanal)

ATIVIDADES DE PESQUISA, EXTENSÃO E CULTURA E PROGRAMAS ESPECIAIS ¹⁶	FUNÇÃO (Coordenador, Membro) ¹⁷	NOME DO ORIENTANDO (se houver) ¹⁸	Carga horária semanal ¹⁹
Projeto de extensão: Telemonitoramento na rede de atenção as condições crônicas como recurso de apoio a autogestão da doença por pessoas com diabetes mellitus e hipertensão arterial.	Membro		1
Educação em saúde por meio de mídias sociais	Coordenadora		2
Projeto de Iniciação Científica	Co-orientadora	Wanessa Natalie Costa Oliveira	1
Projeto de Iniciação Científica	Co-orientadora	Vanessa da Silva Medrado	1
3 - TOTAL DE CARGA HORÁRIA SEMANAL PESQUISA/EXTENSÃO/CULTURA/PROGRAMAS ESPECIAIS ²⁰			5

Observação 16: Indicar tipo do projeto (pesquisa, extensão e cultura ou programas especiais) e nome conforme cadastro na UNESPAR.

Observação 17: Indicar função no projeto (coordenador, membro ou outra descrição) e conforme cadastro na UNESPAR.

Observação 18: Indicar nome do orientando se houver.

Observação 19: Indicar carga horária semanal da atividade.

Observação 20: Soma carga horária semanal.

PLANO DE ATIVIDADES DOCENTES - PAD
Instrução Normativa Conjunta 001/2021
PROGESP/PROEC/PROGRAD

4. ATIVIDADES DE GESTÃO INSTITUCIONAL (nominar cargo, número e data da portaria de nomeação, CH semanal)

CARGO ²¹	LOCAL ²²	NÚMERO E DATA ATO LEGAL ²³	Carga horária semanal ²⁴
Comitê de Ética em Pesquisa	CEP-Unespar	Portaria n.272/2022. 02/12/2021.	4
Reunião de colegiado	Campus Paranavaí		1
4 - TOTAL DE CARGA HORÁRIA SEMANAL DE GESTÃO INSTITUCIONAL			5

Observação 21: Cargo conforme descrito no ato legal.

Observação 22: Local onde exerce a função (colegiado de curso, centro de área, campus, reitoria ou outro conforme ato legal).

Observação 23: Ato legal de nomeação com data (portaria, decreto, etc.)

Observação 24: Soma carga horária semanal.

5. RESUMO DAS ATIVIDADES E TOTALIZAÇÃO ²⁵

ATIVIDADE	Carga horária semanal
1 - TOTAL DE MÉDIA SEMANAL ANUAL DE CARGA HORÁRIA DIDÁTICA⁷	22
2 - TOTAL DE MÉDIA SEMANAL ANUAL DE CARGA HORÁRIA SUPERVISÃO E ORIENTAÇÃO	8
3 - TOTAL DE CARGA HORÁRIA SEMANAL PESQUISA/EXTENSÃO/CULTURA/PROGRAMAS ESPECIAIS	5
4 - TOTAL DE CARGA HORÁRIA SEMANAL DE GESTÃO INSTITUCIONAL	5
TOTAL DE CARGA HORÁRIA SEMANAL	40

Observação 25: A soma carga horária semanal deve corresponder ao regime de trabalho do Professor na Unespar.

6. OUTRAS OBSERVAÇÕES

Reunião Grupo de Pesquisa NEPEMAAS (1 h/a)


Assinatura do(a) Docente em 23/03/2022

PLANO DE ATIVIDADES DOCENTES - PAD
Instrução Normativa Conjunta 001/2021
PROGESP/PROEC/PROGRAD

Aprovado no Colegiado do Curso na Reunião 002 do dia 23/03/2022



Assinatura do Coordenador de Curso 28/03/2022

Homologado no Conselho de Centro na Reunião 003 do dia 28/03/2022.



Assinatura do Diretor de Centro 29/03/2022.

PLANO DE ATIVIDADES DOCENTES - PAD
Instrução Normativa Conjunta 001/2021
PROGESP/PROEC/PROGRAD

1. DADOS DO DOCENTE

Ano letivo:	2022		
Nome	Daniela Aparecida de Souza Nunes	Regime de Trabalho:	T40
Campus:	Paranavaí	Centro de Área:	Ciências da Saúde
Colegiado:	Enfermagem	Área de concurso:	Enfermagem
Maior Titulação:	Mestre	Data de obtenção do título:	2022
Tempo de docência nos componentes curriculares:	3 anos	Tempo efetivo de docência no ensino superior na UNESPAR:	Não se aplica CRES

2. ATIVIDADES DE ENSINO

2.1. Atividades Didáticas

a) Aulas na graduação; b) Aulas na pós-graduação *Lato Sensu* gratuita; c) Aulas na pós-graduação *Stricto Sensu*; d) Planejamento didático-pedagógico: mesmo quantitativo de carga horária atribuída para as aulas na graduação e na pós-graduação.

Atividade (a, b, c ou d) ¹	Disciplina ²	Curso ³	Turno ⁴	Carga horária semanal (1º sem.) ⁵	Carga horária semanal (2º sem.) ⁵
A	Enfermagem na Saúde mental (teórica)	Enfermagem	Integral	2	2
A	Planejamento Didático Enfermagem na Saúde mental (teórica)	Enfermagem	Integral	2	2
D	Planejamento didático-pedagógico - Enfermagem na Saúde mental (Prática CAPS: 10 dias x 05 Aulas = 50 aulas x 7 grupos= 350 horas / 36 semanas= 9,7	Enfermagem	Integral	10	10
TOTAL DE CARGA HORÁRIA DIDÁTICA⁶				14	14
1 - MÉDIA SEMANAL ANUAL DA CARGA HORÁRIA DIDÁTICA⁷					

Observação 1: a) Aulas na graduação; b) Aulas na pós-graduação *Lato Sensu* gratuita; c) Aulas na pós-graduação *Stricto Sensu* (estas devem ser computadas na razão de 1,5 hora/aula); d) Planejamento didático-pedagógico.

Observação 2: Indicar o nome da disciplina que se refere a atividade.

Observação 3: Indicar o nome do curso em que a disciplina é ofertada.

PLANO DE ATIVIDADES DOCENTES - PAD
Instrução Normativa Conjunta 001/2021
PROGESP/PROEC/PROGRAD

Observação 4: Indicar o turno do curso em que a disciplina é ofertada.

Observação 5: Indicar a carga horária semanal no 1º e 2º semestre da disciplina, respectivamente. A CH semanal de cada disciplina deve corresponder a carga horária que consta no projeto pedagógico do curso, dividida por 36 semanas, caso seja de oferta anual, ou dividida por 18, caso seja de oferta semestral.

Observação 6: Soma da carga horária semanal de cada semestre.

Observação 7: A média semanal anual corresponde à média aritmética simples, entre o 1º e 2º semestre (total CH semanal do primeiro semestre + total CH semanal do segundo semestre / 2).

2.2. Atividades de Supervisão e Orientação

a) Estágio Curricular Supervisionado Obrigatório para os cursos de Graduação e Estágio Docência para Pós-graduação Stricto Sensu. b) Atividades de aulas práticas em instituições da área de saúde; c) Orientação de Trabalhos Acadêmicos Obrigatórios (TCCs, dissertações e teses); d) Orientação de Monitoria. (listar atividade, nome do(a) estudante, curso, série, CH semanal)

Atividade (a, b, c ou d) ⁸	Nome do(a) estudante ⁹	Curso ¹⁰	Série ¹¹	C H semanal (1º sem.) ¹²	C H semanal (2º sem.) ¹³
B	Enfermagem na Saúde mental (Prática CAPS: 10 dias x 05 Aulas = 50 aulas x 7 grupos= 350 horas / 36 semanas= 9,7	Enfermagem	3 ^a	10	10
C	Trabalho de conclusão de curso (Anita dos Santos)	Enfermagem	4 ^a	1	1
C	Trabalho de conclusão de curso (Thácila Monteiro dos Santos e Júlia rosa Sierakowki)	Enfermagem	4 ^a	1	1
TOTAL DE CARGA HORÁRIA SEMANAL SUPERVISÃO E ORIENTAÇÃO¹⁵				12	2
2 - MÉDIA SEMANAL ANUAL DA CARGA HORÁRIA DE ORIENTAÇÃO E SUPERVISÃO¹⁴				12	

Observação 8: a) Estágio Curricular Supervisionado Obrigatório para os cursos de Graduação e Estágio Docência para Pós-graduação Stricto Sensu. b) Atividades de aulas práticas em instituições da área de saúde; c) Orientação de Trabalhos Acadêmicos Obrigatórios (TCCs, dissertações e teses); d) Orientação de Monitoria.

Observação 9: O nome do(a) estudante pode ser de orientação definida ou de previsão para o ano seguinte a partir dos(as) estudantes matriculados na série anterior à oferta de orientação. Alterações e ajustes podem ocorrer sem prejuízo deste PAD

Observação 10: Indicar o nome do curso em que o(a) estudante está matriculado.

Observação 11: Indicar a série do curso em que o(a) estudante está matriculado.

Observação 12: Indicar a carga horária em horas de orientação semanal no primeiro semestre.

Observação 13: Indicar a carga horária em horas de orientação semanal no segundo semestre.

Observação 14: A média semanal da carga horária de orientação e supervisão anual corresponde à média aritmética do total da carga horária semanal do primeiro semestre e do segundo semestre (total CH semanal do primeiro semestre + total CH semanal do segundo semestre / 2).

Observação 15: Soma da média semanal de carga horária.

PLANO DE ATIVIDADES DOCENTES - PAD
Instrução Normativa Conjunta 001/2021
PROGESP/PROEC/PROGRAD

3. ATIVIDADES DE PESQUISA / EXTENSÃO / CULTURA E PROGRAMAS ESPECIAIS

(nominar projeto(s)/programa(s), nome do(s) orientando(s), carga horária semanal)

ATIVIDADES DE PESQUISA, EXTENSÃO E CULTURA E PROGRAMAS ESPECIAIS ¹⁶	FUNÇÃO (Coordenador, Membro) ¹⁷	NOME DO ORIENTANDO (se houver) ¹⁸	Carga horária semanal ¹⁹
Projeto de extensão: Saúde mental de crianças e adolescentes em tempos de pandemia: retorno às atividades presenciais em escola de ensino público	Membro		4
Projeto de Extensão: Universidade Aberta a Pessoa Idosa (UNAPI)	Membro		2
Iniciação Científica e Tecnológica	Coorientação	Amanda Pellegrini	2
Iniciação Científica e Tecnológica	Coorientação	Laura Boni	2
Iniciação Científica e Tecnológica	Coorientação	Yasmim Peres	2
3 - TOTAL DE CARGA HORÁRIA SEMANAL PESQUISA/EXTENSÃO/CULTURA/PROGRAMAS ESPECIAIS ²⁰			12

Observação 16: Indicar tipo do projeto (pesquisa, extensão e cultura ou programas especiais) e nome conforme cadastro na UNESPAR.

Observação 17: Indicar função no projeto (coordenador, membro ou outra descrição) e conforme cadastro na UNESPAR.

Observação 18: Indicar nome do orientando se houver.

Observação 19: Indicar carga horária semanal da atividade.

Observação 20: Soma carga horária semanal.

4. ATIVIDADES DE GESTÃO INSTITUCIONAL (nominar cargo, número e data da portaria de nomeação, CH semanal)

CARGO ²¹	LOCAL ²²	NÚMERO E DATA ATO LEGAL ²³	Carga horária semanal ²⁴
Reunião de colegiado	Colegiado de Enfermagem		1
Reunião grupo de pesquisa NEPEMAAS	Campus Paranavaí		1
4 - TOTAL DE CARGA HORÁRIA SEMANAL DE GESTÃO INSTITUCIONAL			2

Observação 21: Cargo conforme descrito no ato legal.

Observação 22: Local onde exerce a função (colegiado de curso, centro de área, campus, reitoria ou outro conforme ato legal).

Observação 23: Ato legal de nomeação com data (portaria, decreto, etc.)

Observação 24: Soma carga horária semanal.

PLANO DE ATIVIDADES DOCENTES - PAD
Instrução Normativa Conjunta 001/2021
PROGESP/PROEC/PROGRAD


5. RESUMO DAS ATIVIDADES E TOTALIZAÇÃO ²⁵


ATIVIDADE	Carga horária semanal
1 - TOTAL DE MÉDIA SEMANAL ANUAL DE CARGA HORÁRIA DIDÁTICA ⁷	14
2 - TOTAL DE MÉDIA SEMANAL ANUAL DE CARGA HORÁRIA SUPERVISÃO E ORIENTAÇÃO	12
3 - TOTAL DE CARGA HORÁRIA SEMANAL PESQUISA/EXTENSÃO/CULTURA/PROGRAMAS ESPECIAIS	06
4 - TOTAL DE CARGA HORÁRIA SEMANAL DE GESTÃO INSTITUCIONAL	02
TOTAL DE CARGA HORÁRIA SEMANAL	44


Observação 25: A soma carga horária semanal deve corresponder ao regime de trabalho do Professor na Unespar.

6. OUTRAS OBSERVAÇÕES

--


Assinatura do(a) Docente em 22/03/2022

Aprovado no Colegiado do Curso na Reunião 002 do dia 23/03/2022

Assinatura do Coordenador de Curso 28/03/2022

Homologado no Conselho de Centro na Reunião 003 do dia 28/03/2022.

Assinatura do Diretor de Centro 29/03/2022.

PLANO DE ATIVIDADES DOCENTES - PAD
Instrução Normativa Conjunta 001/2021
PROGESP/PROEC/PROGRAD

1. DADOS DO DOCENTE

Ano letivo:	2022		
Nome	Drielly Lima Valle Folha Salvador	Regime de Trabalho:	T-40
Campus:	Paranavaí	Centro de Área:	Ciências da Saúde
Colegiado:	Enfermagem	Área de concurso:	PSS
Maior Titulação:	Mestre	Data de obtenção do título:	16/02/2018
Tempo de docência nos componentes curriculares:	4 anos	Tempo efetivo de docência no ensino superior na UNESPAR:	Não se aplica

2. ATIVIDADES DE ENSINO

2.1. Atividades Didáticas

a) Aulas na graduação; b) Aulas na pós-graduação *Lato Sensu* gratuita; c) Aulas na pós-graduação *Stricto Sensu*; d) Planejamento didático-pedagógico: mesmo quantitativo de carga horária atribuída para as aulas na graduação e na pós-graduação.

Atividade (a, b, c ou d) ¹	Disciplina ²	Curso ³	Turno ⁴	Carga horária semanal (1º sem.) ⁵	Carga horária semanal (2º sem.) ⁵
A	Farmacologia aplicada à Enfermagem (teórica)	Enfermagem	Integral	2	2
D	Planejamento didático-pedagógico Farmacologia aplicada à Enfermagem – (teórica)	Enfermagem	Integral	2	2
A	Farmacologia aplicada à Enfermagem (Prática laboratório: 05 dias x 05 aulas x 8 grupos= 200 horas: 36 semanas = 6 h/s	Enfermagem	Integral	6	6
D	Planejamento didático-pedagógico Farmacologia aplicada à Enfermagem (Prática laboratório: 05 dias x 05 aulas x 8 grupos= 200 horas: 36 semanas= 6 h/s semanas	Enfermagem	Integral	6	6

PLANO DE ATIVIDADES DOCENTES - PAD
Instrução Normativa Conjunta 001/2021
PROGESP/PROEC/PROGRAD

D	Planejamento didático-pedagógico Fundamentos de Enfermagem II (Prática UPA: 05 dias x 06 aulas x 7 grupos= 210 horas: 36 semanas = 6 h/s	Enfermagem	Integral	6	6
	Planejamento didático pedagógico Praticas integradas (Pratica UBS: 15 dias x 05 horas= 75 aulas x 2 grupos= 150 horas : 36 semanas= 4 h/s	Enfermagem	Integral	4	4
TOTAL DE CARGA HORÁRIA DIDÁTICA⁶				26	26
1 - MÉDIA SEMANAL ANUAL DA CARGA HORÁRIA DIDÁTICA⁷				26	26

Observação 1: a) Aulas na graduação; b) Aulas na pós-graduação Lato Sensu gratuita; c) Aulas na pós-graduação Stricto Sensu (estas devem ser computadas na razão de 1,5 hora/aula); d) Planejamento didático-pedagógico.

Observação 2: Indicar o nome da disciplina que se refere a atividade.

Observação 3: Indicar o nome do curso em que a disciplina é ofertada.

Observação 4: Indicar o turno do curso em que a disciplina é ofertada.

Observação 5: Indicar a carga horária semanal no 1º e 2º semestre da disciplina, respectivamente. A CH semanal de cada disciplina deve corresponder a carga horária que consta no projeto pedagógico do curso, dividida por 36 semanas, caso seja de oferta anual, ou dividida por 18, caso seja de oferta semestral.

Observação 6: Soma da carga horária semanal de cada semestre.

Observação 7: A média semanal anual corresponde à média aritmética simples, entre o 1º e 2º semestre (total CH semanal do primeiro semestre + total CH semanal do segundo semestre / 2).

2.2. Atividades de Supervisão e Orientação

a) Estágio Curricular Supervisionado Obrigatório para os cursos de Graduação e Estágio Docência para Pós-graduação Stricto Sensu. b) Atividades de aulas práticas em instituições da área de saúde; c) Orientação de Trabalhos Acadêmicos Obrigatórios (TCCs, dissertações e teses); d) Orientação de Monitoria. (listar atividade, nome do(a) estudante, curso, série, CH semanal)

PLANO DE ATIVIDADES DOCENTES - PAD
Instrução Normativa Conjunta 001/2021
PROGESP/PROEC/PROGRAD

Atividade (a, b, c ou d) ⁸	Nome do(a) estudante ⁹	Curso ¹⁰	Série ¹¹	C H semanal (1º sem.) ¹²	C H semanal (2º sem.) ¹³
B	Fundamentos de Enfermagem II (Prática UPA: 05 dias x 06 aulas x 7 grupos= 210 horas: 36 semanas = 6 h/s	Enfermagem	2ª	6	6
B	Praticas integradas UBS (Pratica: 15 dias x 05 horas= 75 aulas x 2 grupos= 150 horas : 36 semanas= 4 h/s	Enfermagem	2ª	4	4
TOTAL DE CARGA HORÁRIA SEMANAL SUPERVISÃO E ORIENTAÇÃO¹⁵				10	10
2 - MÉDIA SEMANAL ANUAL DA CARGA HORÁRIA DE ORIENTAÇÃO E SUPERVISÃO¹⁴				10	

Observação 8: a) Estágio Curricular Supervisionado Obrigatório para os cursos de Graduação e Estágio Docência para Pós-graduação Stricto Sensu. b) Atividades de aulas práticas em instituições da área de saúde; c) Orientação de Trabalhos Acadêmicos Obrigatórios (TCCs, dissertações e teses); d) Orientação de Monitoria.

Observação 9: O nome do(a) estudante pode ser de orientação definida ou de previsão para o ano seguinte a partir dos(as) estudantes matriculados na série anterior à oferta de orientação. Alterações e ajustes podem ocorrer sem prejuízo deste PAD

Observação 10: Indicar o nome do curso em que o(a) estudante está matriculado.

Observação 11: Indicar a série do curso em que o(a) estudante está matriculado.

Observação 12: Indicar a carga horária em horas de orientação semanal no primeiro semestre.

Observação 13: Indicar a carga horária em horas de orientação semanal no segundo semestre.

Observação 14: A média semanal da carga horária de orientação e supervisão anual corresponde à média aritmética do total da carga horária semanal do primeiro semestre e do segundo semestre (total CH semanal do primeiro semestre + total CH semanal do segundo semestre /2).

Observação 15: Soma da média semanal de carga horária.

3. ATIVIDADES DE PESQUISA / EXTENSÃO / CULTURA E PROGRAMAS ESPECIAIS

(nominar projeto(s)/programa(s), nome do(s) orientando(s), carga horária semanal)

ATIVIDADES DE PESQUISA, EXTENSÃO E CULTURA E PROGRAMAS ESPECIAIS ¹⁶	FUNÇÃO (Coordenador, Membro) ¹⁷	NOME DO ORIENTANDO (se houver) ¹⁸	Carga horária semanal ¹⁹
Projeto de Iniciação Tecnológica	Co-orientadora	Marcos Araújo da Silva Júnior	2h
3 - TOTAL DE CARGA HORÁRIA SEMANAL PESQUISA/EXTENSÃO/CULTURA/PROGRAMAS ESPECIAIS²⁰			2h

Observação 16: Indicar tipo do projeto (pesquisa, extensão e cultura ou programas especiais) e nome conforme cadastro na UNESPAR.

Observação 17: Indicar função no projeto (coordenador, membro ou outra descrição) e conforme cadastro na UNESPAR.

Observação 18: Indicar nome do orientando se houver.

Observação 19: Indicar carga horária semanal da atividade.

Observação 20: Soma carga horária semanal.

4. ATIVIDADES DE GESTÃO INSTITUCIONAL (nominar cargo, número e data da portaria de nomeação, CH semanal)

PLANO DE ATIVIDADES DOCENTES - PAD
Instrução Normativa Conjunta 001/2021
PROGESP/PROEC/PROGRAD

CARGO ²¹	LOCAL ²²	NÚMERO E DATA ATO LEGAL ²³	Carga horária semanal ²⁴
Reunião de colegiado	Campus Paranavaí		1h
Reunião Grupo de pesquisa NEPEMAAS	Campus Paranavaí		1h
4 - TOTAL DE CARGA HORÁRIA SEMANAL DE GESTÃO INSTITUCIONAL			2h

Observação 21: Cargo conforme descrito no ato legal.

Observação 22: Local onde exerce a função (colegiado de curso, centro de área, campus, reitoria ou outro conforme ato legal).

Observação 23: Ato legal de nomeação com data (portaria, decreto, etc.)

Observação 24: Soma carga horária semanal.


5. RESUMO DAS ATIVIDADES E TOTALIZAÇÃO ²⁵

ATIVIDADE	Carga horária semanal
1 - TOTAL DE MÉDIA SEMANAL ANUAL DE CARGA HORÁRIA DIDÁTICA⁷	26
2 -TOTAL DE MÉDIA SEMANAL ANUAL DE CARGA HORÁRIA SUPERVISÃO E ORIENTAÇÃO	10
3 - TOTAL DE CARGA HORÁRIA SEMANAL PESQUISA/EXTENSÃO/CULTURA/PROGRAMAS ESPECIAIS	2
4 - TOTAL DE CARGA HORÁRIA SEMANAL DE GESTÃO INSTITUCIONAL	2
TOTAL DE CARGA HORÁRIA SEMANAL	40

Observação 25: A soma carga horária semanal deve corresponder ao regime de trabalho do Professor na Unespar.

6. OUTRAS OBSERVAÇÕES

--


Assinatura do(a) Docente em 23/03/2022

PLANO DE ATIVIDADES DOCENTES - PAD
Instrução Normativa Conjunta 001/2021
PROGESP/PROEC/PROGRAD

Aprovado no Colegiado do Curso na Reunião 002 do dia 23/03/2022



Assinatura do Coordenador de Curso 28/03/2022

Homologado no Conselho de Centro na Reunião 003 do dia 28/03/2022.



Assinatura do Diretor de Centro 29/03/2022.

PLANO DE ATIVIDADES DOCENTES - PAD
Instrução Normativa Conjunta 001/2021
PROGESP/PROEC/PROGRAD

1. DADOS DO DOCENTE

Ano letivo:	2022		
Nome	Edilaine Maran Garcia	Regime de Trabalho:	T40 - TIDE
Campus:	Paranavaí	Centro de Área:	Centro de Ciências da Saúde
Colegiado:	Enfermagem	Área de concurso:	Enfermagem
Maior Titulação:	Doutorado	Data de obtenção do título:	18/11/2021
Tempo de docência nos componentes curriculares:	18 anos	Tempo efetivo de docência no ensino superior na UNESPAR:	8 anos

2. ATIVIDADES DE ENSINO

2.1. Atividades Didáticas

a) Aulas na graduação; b) Aulas na pós-graduação *Lato Sensu* gratuita; c) Aulas na pós-graduação *Stricto Sensu*; d) Planejamento didático-pedagógico: mesmo quantitativo de carga horária atribuída para as aulas na graduação e na pós-graduação.

Atividade (a, b, c ou d) ¹	Disciplina ²	Curso ³	Turno ⁴	Carga horária semanal (1º sem.) ⁵	Carga horária semanal (2º sem.) ⁵
A	Estágio Supervisionado em Enfermagem - Teoria	Enfermagem	Integral	2	2
D	Planejamento didático-pedagógico da teoria do Estágio Supervisionado em Enfermagem	Enfermagem	Integral	2	2
TOTAL DE CARGA HORÁRIA DIDÁTICA⁶				4	4
1 - MÉDIA SEMANAL ANUAL DA CARGA HORÁRIA DIDÁTICA⁷				4	

Observação 1: a) Aulas na graduação; b) Aulas na pós-graduação *Lato Sensu* gratuita; c) Aulas na pós-graduação *Stricto Sensu* (estas devem ser computadas na razão de 1,5 hora/aula); d) Planejamento didático-pedagógico.

Observação 2: Indicar o nome da disciplina que se refere a atividade.

Observação 3: Indicar o nome do curso em que a disciplina é ofertada.

Observação 4: Indicar o turno do curso em que a disciplina é ofertada.

Observação 5: Indicar a carga horária semanal no 1º e 2º semestre da disciplina, respectivamente. A CH semanal de cada disciplina deve corresponder a carga horária que consta no projeto pedagógico do curso, dividida por 36 semanas, caso seja de oferta anual, ou dividida por 18, caso seja de oferta semestral.

Observação 6: Soma da carga horária semanal de cada semestre.



PLANO DE ATIVIDADES DOCENTES - PAD
Instrução Normativa Conjunta 001/2021
PROGESP/PROEC/PROGRAD

Observação 7: A média semanal anual corresponde à média aritmética simples, entre o 1º e 2º semestre (total CH semanal do primeiro semestre + total CH semanal do segundo semestre / 2).

2.2. Atividades de Supervisão e Orientação

a) Estágio Curricular Supervisionado Obrigatório para os cursos de Graduação e Estágio Docência para Pós-graduação Stricto Sensu. b) Atividades de aulas práticas em instituições da área de saúde; c) Orientação de Trabalhos Acadêmicos Obrigatórios (TCCs, dissertações e teses); d) Orientação de Monitoria. (listar atividade, nome do(a) estudante, curso, série, CH semanal)

Atividade (a, b, c ou d) ⁸	Nome do(a) estudante ⁹	Curso ¹⁰	Série ¹¹	CH semanal (1º sem.) ¹²	CH semanal (2º sem.) ¹³
A	Estágio Supervisionado em Enfermagem (40 dias x 7 horas = 280 horas)	Enfermagem	Integral	7,77	7,77
C	TCC – Acadêmica: Raquel Taveira Rodrigues	Enfermagem	4ano/Integral	1	1
TOTAL DE CARGA HORÁRIA SEMANAL SUPERVISÃO E ORIENTAÇÃO¹⁵				8,77	8,77
2 - MÉDIA SEMANAL ANUAL DA CARGA HORÁRIA DE ORIENTAÇÃO E SUPERVISÃO¹⁴				8,77	

Observação 8: a) Estágio Curricular Supervisionado Obrigatório para os cursos de Graduação e Estágio Docência para Pós-graduação Stricto Sensu. b) Atividades de aulas práticas em instituições da área de saúde; c) Orientação de Trabalhos Acadêmicos Obrigatórios (TCCs, dissertações e teses); d) Orientação de Monitoria.

Observação 9: O nome do(a) estudante pode ser de orientação definida ou de previsão para o ano seguinte a partir dos(as) estudantes matriculados na série anterior à oferta de orientação. Alterações e ajustes podem ocorrer sem prejuízo deste PAD

Observação 10: Indicar o nome do curso em que o(a) estudante está matriculado.

Observação 11: Indicar a série do curso em que o(a) estudante está matriculado.

Observação 12: Indicar a carga horária em horas de orientação semanal no primeiro semestre.

Observação 13: Indicar a carga horária em horas de orientação semanal no segundo semestre.

Observação 14: A média semanal da carga horária de orientação e supervisão anual corresponde à média aritmética do total da carga horária semanal do primeiro semestre e do segundo semestre (total CH semanal do primeiro semestre + total CH semanal do segundo semestre / 2).

Observação 15: Soma da média semanal de carga horária.

PLANO DE ATIVIDADES DOCENTES - PAD
Instrução Normativa Conjunta 001/2021
PROGESP/PROEC/PROGRAD

3. ATIVIDADES DE PESQUISA / EXTENSÃO / CULTURA E PROGRAMAS ESPECIAIS

(nominar projeto(s)/programa(s), nome do(s) orientando(s), carga horária semanal)

ATIVIDADES DE PESQUISA, EXTENSÃO E CULTURA E PROGRAMAS ESPECIAIS ¹⁶	FUNÇÃO (Coordenador, Membro) ¹⁷	NOME DO ORIENTANDO (se houver) ¹⁸	Carga horária semanal ¹⁹
Projeto de pesquisa docente: Visita multidisciplinar diária com <i>checklist</i> 'suspeita para o bem' em unidade de terapia intensiva: estudo de método misto	Coordenador: Edilaine Maran Garcia		2,23
3 - TOTAL DE CARGA HORÁRIA SEMANAL PESQUISA/EXTENSÃO/CULTURA/PROGRAMAS ESPECIAIS ²⁰			2,23

Observação 16: Indicar tipo do projeto (pesquisa, extensão e cultura ou programas especiais) e nome conforme cadastro na UNESPAR.

Observação 17: Indicar função no projeto (coordenador, membro ou outra descrição) e conforme cadastro na UNESPAR.

Observação 18: Indicar nome do orientando se houver.

Observação 19: Indicar carga horária semanal da atividade.

Observação 20: Soma carga horária semanal.

4. ATIVIDADES DE GESTÃO INSTITUCIONAL (nominar cargo, número e data da portaria de nomeação, CH semanal)

CARGO ²¹	LOCAL ²²	NÚMERO E DATA ATO LEGAL ²³	Carga horária semanal ²⁴
Membro do Conselho do CCS	Centro de Área da Ciências da Saúde	PORTARIA N.º 152/2022 – REITORIA/UNESPAR	1
Membro Comitê de Ética em Pesquisa com seres humanos da UNESPAR - CEP	Campus Paranavaí / CEP	PORTARIA N.º 272/2022- REITORIA/UNESPAR	4
4 - TOTAL DE CARGA HORÁRIA SEMANAL DE GESTÃO INSTITUCIONAL			5

Observação 21: Cargo conforme descrito no ato legal.

Observação 22: Local onde exerce a função (colegiado de curso, centro de área, campus, reitoria ou outro conforme ato legal).

Observação 23: Ato legal de nomeação com data (portaria, decreto, etc.)

Observação 24: Soma carga horária semanal.

PLANO DE ATIVIDADES DOCENTES - PAD
Instrução Normativa Conjunta 001/2021
PROGESP/PROEC/PROGRAD

5. RESUMO DAS ATIVIDADES E TOTALIZAÇÃO ²⁵

ATIVIDADE	Carga horária semanal
1 - TOTAL DE MÉDIA SEMANAL ANUAL DE CARGA HORÁRIA DIDÁTICA ⁷	4
2 - TOTAL DE MÉDIA SEMANAL ANUAL DE CARGA HORÁRIA SUPERVISÃO E ORIENTAÇÃO	8,77
3 - TOTAL DE CARGA HORÁRIA SEMANAL PESQUISA/EXTENSÃO/CULTURA/PROGRAMAS ESPECIAIS	2,23
4 - TOTAL DE CARGA HORÁRIA SEMANAL DE GESTÃO INSTITUCIONAL	5
TOTAL DE CARGA HORÁRIA SEMANAL	20

Observação 25: A soma carga horária semanal deve corresponder ao regime de trabalho do Professor na Unespar.

6. OUTRAS OBSERVAÇÕES

Prof.^a encontra-se com redução da carga horária docente (20 horas semanais) para atender as necessidades da filha especial, conforme COMPROVANTE DE LICENÇA N^o83762, Protocolo n^o 18.472.943-1; e participa de reuniões do Colegiado de Enfermagem, conforme Decreto de Nomeação n^o 10.751, de 2014.

Edilaine Maran

Assinatura do(a) Docente em 24/03/2022

Aprovado no Colegiado do Curso na Reunião 002 do dia 23/03/2022

Jhoseline

Assinatura do Coordenador de Curso 28/03/2022

Homologado no Conselho de Centro na Reunião 003 do dia 28/03/2022.

Água Fria

Assinatura do Diretor de Centro 29/03/2022.

PLANO DE ATIVIDADES DOCENTES - PAD
Instrução Normativa Conjunta 001/2021
PROGESP/PROEC/PROGRAD

1. DADOS DO DOCENTE

Ano letivo:	2022		
Nome	EDUARDO ROCHA COVRE	Regime de Trabalho:	T-40
Campus:	Paranavaí	Centro de Área:	Ciências da Saúde
Colegiado:	Enfermagem	Área de concurso:	Enfermagem
Maior Titulação:	Mestrado	Data de obtenção do título:	20/02/2018
Tempo de docência nos componentes curriculares:	3 anos e 5 meses	Tempo efetivo de docência no ensino superior na UNESPAR:	Não se aplica CRES

2. ATIVIDADES DE ENSINO

2.1. Atividades Didáticas

a) Aulas na graduação; b) Aulas na pós-graduação *Lato Sensu* gratuita; c) Aulas na pós-graduação *Stricto Sensu*; d) Planejamento didático-pedagógico: mesmo quantitativo de carga horária atribuída para as aulas na graduação e na pós-graduação.

Atividade (a, b, c ou d) ¹	Disciplina ²	Curso ³	Turno ⁴	Carga horária semanal (1º sem.) ⁵	Carga horária semanal (2º sem.) ⁵
A	Enfermagem em Saúde Coletiva I (Teórica)	Enfermagem	Integral	2	2
D	Planejamento didático pedagógico Enfermagem em Saúde Coletiva I (Teórica)	Enfermagem	Integral	2	2
A	Enfermagem em Saúde Coletiva I (Prática no laboratório – 9 grupos x 5 dias x 5 horas = 225/36 semanas = 6,25)	Enfermagem	Integral	6	6
D	Planejamento didático pedagógico Enfermagem em Saúde Coletiva I (Práticas no laboratório – 9 grupos x 5 dias x 5 horas = 225/36 semanas = 6,25)	Enfermagem	Integral	6	6
D	Planejamento didático Prática integrada UBS (Prática: 9 grupos x 10 dias x 5 horas = 450/36 semanas = 12)	Enfermagem	Integral	12	12
TOTAL DE CARGA HORÁRIA DIDÁTICA⁶				28	28
1 - MÉDIA SEMANAL ANUAL DA CARGA HORÁRIA DIDÁTICA⁷				28	

Observação 1: a) Aulas na graduação; b) Aulas na pós-graduação *Lato Sensu* gratuita; c) Aulas na pós-graduação *Stricto Sensu* (estas devem ser computadas na razão de 1,5 hora/aula); d) Planejamento didático-pedagógico.



PLANO DE ATIVIDADES DOCENTES - PAD
Instrução Normativa Conjunta 001/2021
PROGESP/PROEC/PROGRAD

Observação 2: Indicar o nome da disciplina que se refere a atividade.

Observação 3: Indicar o nome do curso em que a disciplina é ofertada.

Observação 4: Indicar o turno do curso em que a disciplina é ofertada.

Observação 5: Indicar a carga horária semanal no 1º e 2º semestre da disciplina, respectivamente. A CH semanal de cada disciplina deve corresponder a carga horária que consta no projeto pedagógico do curso, dividida por 36 semanas, caso seja de oferta anual, ou dividida por 18, caso seja de oferta semestral.

Observação 6: Soma da carga horária semanal de cada semestre.

Observação 7: A média semanal anual corresponde à média aritmética simples, entre o 1º e 2º semestre (total CH semanal do primeiro semestre + total CH semanal do segundo semestre / 2).

2.2. Atividades de Supervisão e Orientação

a) Estágio Curricular Supervisionado Obrigatório para os cursos de Graduação e Estágio Docência para Pós-graduação Stricto Sensu. b) Atividades de aulas práticas em instituições da área de saúde; c) Orientação de Trabalhos Acadêmicos Obrigatórios (TCCs, dissertações e teses); d) Orientação de Monitoria. (listar atividade, nome do(a) estudante, curso, série, CH semanal)

Atividade (a, b, c ou d) ⁸	Nome do(a) estudante ⁹	Curso ¹⁰	Série ¹¹	C H semanal (1º sem.) ¹²	C H semanal (2º sem.) ¹³
B	Planejamento didático Prática integrada UBS (Prática: 9 grupos x 10 dias x 5 horas = 450/36 semanas = 12)	Enfermagem	1 ^a	12	12
TOTAL DE CARGA HORÁRIA SEMANAL SUPERVISÃO E ORIENTAÇÃO¹⁵				12	12
2 - MÉDIA SEMANAL ANUAL DA CARGA HORÁRIA DE ORIENTAÇÃO E SUPERVISÃO¹⁴				12	

Observação 8: a) Estágio Curricular Supervisionado Obrigatório para os cursos de Graduação e Estágio Docência para Pós-graduação Stricto Sensu. b) Atividades de aulas práticas em instituições da área de saúde; c) Orientação de Trabalhos Acadêmicos Obrigatórios (TCCs, dissertações e teses); d) Orientação de Monitoria.

Observação 9: O nome do(a) estudante pode ser de orientação definida ou de previsão para o ano seguinte a partir dos(as) estudantes matriculados na série anterior à oferta de orientação. Alterações e ajustes podem ocorrer sem prejuízo deste PAD

Observação 10: Indicar o nome do curso em que o(a) estudante está matriculado.

Observação 11: Indicar a série do curso em que o(a) estudante está matriculado.

Observação 12: Indicar a carga horária em horas de orientação semanal no primeiro semestre.

Observação 13: Indicar a carga horária em horas de orientação semanal no segundo semestre.

Observação 14: A média semanal da carga horária de orientação e supervisão anual corresponde à média aritmética do total da carga horária semanal do primeiro semestre e do segundo semestre (total CH semanal do primeiro semestre + total CH semanal do segundo semestre / 2).

Observação 15: Soma da média semanal de carga horária.

PLANO DE ATIVIDADES DOCENTES - PAD
Instrução Normativa Conjunta 001/2021
PROGESP/PROEC/PROGRAD

3. ATIVIDADES DE PESQUISA / EXTENSÃO / CULTURA E PROGRAMAS ESPECIAIS

(nominar projeto(s)/programa(s), nome do(s) orientando(s), carga horária semanal)

ATIVIDADES DE PESQUISA, EXTENSÃO E CULTURA E PROGRAMAS ESPECIAIS ¹⁶	FUNÇÃO (Coordenador, Membro) ¹⁷	NOME DO ORIENTANDO (se houver) ¹⁸	Carga horária semanal ¹⁹
3 - TOTAL DE CARGA HORÁRIA SEMANAL PESQUISA/EXTENSÃO/CULTURA/PROGRAMAS ESPECIAIS ²⁰			

Observação 16: Indicar tipo do projeto (pesquisa, extensão e cultura ou programas especiais) e nome conforme cadastro na UNESPAR.

Observação 17: Indicar função no projeto (coordenador, membro ou outra descrição) e conforme cadastro na UNESPAR.

Observação 18: Indicar nome do orientando se houver.

Observação 19: Indicar carga horária semanal da atividade.

Observação 20: Soma carga horária semanal.

4. ATIVIDADES DE GESTÃO INSTITUCIONAL (nominar cargo, número e data da portaria de nomeação, CH semanal)

CARGO ²¹	LOCAL ²²	NÚMERO E DATA ATO LEGAL ²³	Carga horária semanal ²⁴
4 - TOTAL DE CARGA HORÁRIA SEMANAL DE GESTÃO INSTITUCIONAL			1

Observação 21: Cargo conforme descrito no ato legal.

Observação 22: Local onde exerce a função (colegiado de curso, centro de área, campus, reitoria ou outro conforme ato legal).

Observação 23: Ato legal de nomeação com data (portaria, decreto, etc.)

Observação 24: Soma carga horária semanal.

5. RESUMO DAS ATIVIDADES E TOTALIZAÇÃO ²⁵

ATIVIDADE	Carga horária semanal
1 - TOTAL DE MÉDIA SEMANAL ANUAL DE CARGA HORÁRIA DIDÁTICA⁷	28
2 -TOTAL DE MÉDIA SEMANAL ANUAL DE CARGA HORÁRIA SUPERVISÃO E ORIENTAÇÃO	12
3 - TOTAL DE CARGA HORÁRIA SEMANAL PESQUISA/EXTENSÃO/CULTURA/PROGRAMAS ESPECIAIS	-
4 - TOTAL DE CARGA HORÁRIA SEMANAL DE GESTÃO INSTITUCIONAL	-
TOTAL DE CARGA HORÁRIA SEMANAL	40

Observação 25: A soma carga horária semanal deve corresponder ao regime de trabalho do Professor na Unespar.

PLANO DE ATIVIDADES DOCENTES - PAD
Instrução Normativa Conjunta 001/2021
PROGESP/PROEC/PROGRAD

1. DADOS DO DOCENTE

Ano letivo:	2022		
Nome	Flávia Cristina Sierra de Souza	Regime de Trabalho:	T 40
Campus:	Paranavaí	Centro de Área:	Ciências da Saúde
Colegiado:	Enfermagem	Área de concurso:	Enfermagem
Maior Titulação:	Mestrado	Data de obtenção do título:	29/04/2019
Tempo de docência nos componentes curriculares:	4 anos	Tempo efetivo de docência no ensino superior na UNESPAR:	Não se aplica CRES

2. ATIVIDADES DE ENSINO

2.1. Atividades Didáticas

a) Aulas na graduação; b) Aulas na pós-graduação *Lato Sensu* gratuita; c) Aulas na pós-graduação *Stricto Sensu*; d) Planejamento didático-pedagógico: mesmo quantitativo de carga horária atribuída para as aulas na graduação e na pós-graduação.

Atividade (a, b, c ou d) ¹	Disciplina ²	Curso ³	Turno ⁴	Carga horária semanal (1º sem.) ⁵	Carga horária semanal (2º sem.) ⁵
A	Enfermagem em Saúde do Adulto II (teórica)	Enfermagem	Integral	2	2
D	Planejamento didático-pedagógico Enfermagem em Saúde do Adulto II (teórica)	Enfermagem	Integral	2	2
A	Aulas práticas no laboratório Enfermagem em Saúde do Adulto II (Prática: 5 dias x 05 horas = 25 horas aulas x 9 grupos = 225 horas / 36 semanas = 6,2 h/s)	Enfermagem	Integral	6	6

PLANO DE ATIVIDADES DOCENTES - PAD
Instrução Normativa Conjunta 001/2021
PROGESP/PROEC/PROGRAD

D	Planejamento didático-pedagógico (Prática: 5 dias x 05 horas = 25 horas aulas x 9 grupos = 225 horas / 36 semanas = 6,2 h/s	Enfermagem	Integral	6	6
D	Planejamento didático-pedagógico Enfermagem em Saúde do Adulto II (SANTA CASA) (Prática: 5 dias x 06 horas = 30 horas aulas x 9 grupos = 270 horas / 36 semanas= 7 h/s	Enfermagem	Integral	7	7
D	Planejamento didático pedagógico Enfermagem na Saúde da Mulher (Prática SANTA CASA: 05 dias x 06 aulas= 30 aulas x 3 grupos = 90 / 36 = 2,5	Enfermagem	Integral	2	2
TOTAL DE CARGA HORÁRIA DIDÁTICA⁶				25	25
1 - MÉDIA SEMANAL ANUAL DA CARGA HORÁRIA DIDÁTICA⁷					

Observação 1: a) Aulas na graduação; b) Aulas na pós-graduação Lato Sensu gratuita; c) Aulas na pós-graduação Stricto Sensu (estas devem ser computadas na razão de 1,5 hora/aula); d) Planejamento didático-pedagógico.

Observação 2: Indicar o nome da disciplina que se refere a atividade.

Observação 3: Indicar o nome do curso em que a disciplina é ofertada.

Observação 4: Indicar o turno do curso em que a disciplina é ofertada.

Observação 5: Indicar a carga horária semanal no 1º e 2º semestre da disciplina, respectivamente. A CH semanal de cada disciplina deve corresponder a carga horária que consta no projeto pedagógico do curso, dividida por 36 semanas, caso seja de oferta anual, ou dividida por 18, caso seja de oferta semestral.

Observação 6: Soma da carga horária semanal de cada semestre.

Observação 7: A média semanal anual corresponde à média aritmética simples, entre o 1º e 2º semestre (total CH semanal do primeiro semestre + total CH semanal do segundo semestre / 2).

PLANO DE ATIVIDADES DOCENTES - PAD
Instrução Normativa Conjunta 001/2021
PROGESP/PROEC/PROGRAD

2.2. Atividades de Supervisão e Orientação

a) Estágio Curricular Supervisionado Obrigatório para os cursos de Graduação e Estágio Docência para Pós-graduação Stricto Sensu. b) Atividades de aulas práticas em instituições da área de saúde; c) Orientação de Trabalhos Acadêmicos Obrigatórios (TCCs, dissertações e teses); d) Orientação de Monitoria. (listar atividade, nome do(a) estudante, curso, série, CH semanal)

Atividade (a, b, c ou d) ⁸	Nome do(a) estudante ⁹	Curso ¹⁰	Série ¹¹	C H semanal (1º sem.) ¹²	C H semanal (2º sem.) ¹³
B	Enfermagem em Saúde do Adulto II (SANTA CASA) (Prática: 5 dias x 06 horas = 30 horas aulas x 9 grupos= 270 horas / 36 semanas= 7 h/s	Enfermagem	3 ^a	7	7
B	Enfermagem na Saúde da Mulher (Prática SANTA CASA: 05 dias x 06 aulas= 30 aulas x 3 grupos = 90 / 36 = 2,5	Enfermagem	2 ^a	2	2
TOTAL DE CARGA HORÁRIA SEMANAL SUPERVISÃO E ORIENTAÇÃO¹⁵				9	9
2 - MÉDIA SEMANAL ANUAL DA CARGA HORÁRIA DE ORIENTAÇÃO E SUPERVISÃO¹⁴					

Observação 8: a) Estágio Curricular Supervisionado Obrigatório para os cursos de Graduação e Estágio Docência para Pós-graduação Stricto Sensu. b) Atividades de aulas práticas em instituições da área de saúde; c) Orientação de Trabalhos Acadêmicos Obrigatórios (TCCs, dissertações e teses); d) Orientação de Monitoria.

Observação 9: O nome do(a) estudante pode ser de orientação definida ou de previsão para o ano seguinte a partir dos(as) estudantes matriculados na série anterior à oferta de orientação. Alterações e ajustes podem ocorrer sem prejuízo deste PAD

Observação 10: Indicar o nome do curso em que o(a) estudante está matriculado.

Observação 11: Indicar a série do curso em que o(a) estudante está matriculado.

Observação 12: Indicar a carga horária em horas de orientação semanal no primeiro semestre.

Observação 13: Indicar a carga horária em horas de orientação semanal no segundo semestre.

Observação 14: A média semanal da carga horária de orientação e supervisão anual corresponde à média aritmética do total da carga horária semanal do primeiro semestre e do segundo semestre (total CH semanal do primeiro semestre + total CH semanal do segundo semestre /2).

Observação 15: Soma da média semanal de carga horária.

PLANO DE ATIVIDADES DOCENTES - PAD
Instrução Normativa Conjunta 001/2021
PROGESP/PROEC/PROGRAD

3. ATIVIDADES DE PESQUISA / EXTENSÃO / CULTURA E PROGRAMAS ESPECIAIS

(nominar projeto(s)/programa(s), nome do(s) orientando(s), carga horária semanal)

ATIVIDADES DE PESQUISA, EXTENSÃO E CULTURA E PROGRAMAS ESPECIAIS ¹⁶	FUNÇÃO (Coordenador, Membro) ¹⁷	NOME DO ORIENTANDO (se houver) ¹⁸	Carga horária semanal ¹⁹
Liga Acadêmica de Enfermagem em Simulação Realística	Membro		2
Universidade Aberta para terceira idade – Unapi	Membro		2
3 - TOTAL DE CARGA HORÁRIA SEMANAL PESQUISA/EXTENSÃO/CULTURA/PROGRAMAS ESPECIAIS ²⁰			2

Observação 16: Indicar tipo do projeto (pesquisa, extensão e cultura ou programas especiais) e nome conforme cadastro na UNESPAR.

Observação 17: Indicar função no projeto (coordenador, membro ou outra descrição) e conforme cadastro na UNESPAR.

Observação 18: Indicar nome do orientando se houver.

Observação 19: Indicar carga horária semanal da atividade.

Observação 20: Soma carga horária semanal.

4. ATIVIDADES DE GESTÃO INSTITUCIONAL (nominar cargo, número e data da portaria de nomeação, CH semanal)

CARGO ²¹	LOCAL ²²	NÚMERO E DATA ATO LEGAL ²³	Carga horária semanal ²⁴
Reunião colegiado	Unespar		1
Reunião grupo de pesquisa NEPEMAAS	Unepesar		1
4 - TOTAL DE CARGA HORÁRIA SEMANAL DE GESTÃO INSTITUCIONAL			2

Observação 21: Cargo conforme descrito no ato legal.

Observação 22: Local onde exerce a função (colegiado de curso, centro de área, campus, reitoria ou outro conforme ato legal).

Observação 23: Ato legal de nomeação com data (portaria, decreto, etc.)

Observação 24: Soma carga horária semanal.

5. RESUMO DAS ATIVIDADES E TOTALIZAÇÃO ²⁵

ATIVIDADE	Carga horária semanal
1 - TOTAL DE MÉDIA SEMANAL ANUAL DE CARGA HORÁRIA DIDÁTICA⁷	25
2 - TOTAL DE MÉDIA SEMANAL ANUAL DE CARGA HORÁRIA SUPERVISÃO E ORIENTAÇÃO	9
3 - TOTAL DE CARGA HORÁRIA SEMANAL PESQUISA/EXTENSÃO/CULTURA/PROGRAMAS ESPECIAIS	4
4 - TOTAL DE CARGA HORÁRIA SEMANAL DE GESTÃO INSTITUCIONAL	2
TOTAL DE CARGA HORÁRIA SEMANAL	40

Observação 25: A soma carga horária semanal deve corresponder ao regime de trabalho do Professor na Unespar.

PLANO DE ATIVIDADES DOCENTES - PAD
Instrução Normativa Conjunta 001/2021
PROGESP/PROEC/PROGRAD

6. OUTRAS OBSERVAÇÕES

Elvira B. Fiora de Souza

Assinatura do(a) Docente em 23/03/2022

Aprovado no Colegiado do Curso na Reunião 002 do dia 23/03/2022

Jhoseline Pitt

Assinatura do Coordenador de Curso 28/03/2022

Homologado no Conselho de Centro na Reunião 003 do dia 28/03/2022.

Água Fria

Assinatura do Diretor de Centro 29/03/2022.

PLANO DE ATIVIDADES DOCENTES - PAD
Instrução Normativa Conjunta 001/2021
PROGESP/PROEC/PROGRAD

1. DADOS DO DOCENTE

Ano letivo:	2022		
Nome	Gabriela Varela	Regime de Trabalho:	T40
Campus:	Paranavaí	Centro de Área:	Ciências da Saúde
Colegiado:	Enfermagem	Área de concurso:	Enfermagem
Maior Titulação:	Doutorado	Data de obtenção do título:	29/03/2021
Tempo de docência nos componentes curriculares:	Desde 21/03/2022	Tempo efetivo de docência no ensino superior na UNESPAR:	Não se aplica CRES

2. ATIVIDADES DE ENSINO

2.1. Atividades Didáticas

a) Aulas na graduação; b) Aulas na pós-graduação *Lato Sensu* gratuita; c) Aulas na pós-graduação *Stricto Sensu*; d) Planejamento didático-pedagógico: mesmo quantitativo de carga horária atribuída para as aulas na graduação e na pós-graduação.

Atividade (a, b, c ou d) ¹	Disciplina ²	Curso ³	Turno ⁴	Carga horária semanal (1º sem.) ⁵	Carga horária semanal (2º sem.) ⁵
A	Enfermagem na Saúde da criança e adolescente (Prática Laboratório: 05 dias x 05 aulas= 25 aulas x 10 grupos= 250 horas : 36 semanas= 6,9)	Enfermagem	Integral	7	7
D	Planejamento didático-pedagógico Enfermagem na Saúde da criança e adolescente (Prática Laboratório: 05 dias x 05 aulas= 25 aulas x 10 grupos= 250 horas : 36 semanas= 6,9)	Enfermagem	Integral	7	7
	Planejamento didático-pedagógico Prática integrada UBS(Prática: 15 dias x 05 aulas= 75 aulas x 3 grupos= 225 horas : 36 semanas= 6,2 h/s			6	6
TOTAL DE CARGA HORÁRIA DIDÁTICA⁶				20	20
1 - MÉDIA SEMANAL ANUAL DA CARGA HORÁRIA DIDÁTICA⁷				20	

Observação 1: a) Aulas na graduação; b) Aulas na pós-graduação *Lato Sensu* gratuita; c) Aulas na pós-graduação *Stricto Sensu* (estas devem ser computadas na razão de 1,5 hora/aula); d) Planejamento didático-pedagógico.

Observação 2: Indicar o nome da disciplina que se refere a atividade.

PLANO DE ATIVIDADES DOCENTES - PAD
Instrução Normativa Conjunta 001/2021
PROGESP/PROEC/PROGRAD

Observação 3: Indicar o nome do curso em que a disciplina é ofertada.

Observação 4: Indicar o turno do curso em que a disciplina é ofertada.

Observação 5: Indicar a carga horária semanal no 1º e 2º semestre da disciplina, respectivamente. A CH semanal de cada disciplina deve corresponder a carga horária que consta no projeto pedagógico do curso, dividida por 36 semanas, caso seja de oferta anual, ou dividida por 18, caso seja de oferta semestral.

Observação 6: Soma da carga horária semanal de cada semestre.

Observação 7: A média semanal anual corresponde à média aritmética simples, entre o 1º e 2º semestre (total CH semanal do primeiro semestre + total CH semanal do segundo semestre / 2).

2.2. Atividades de Supervisão e Orientação

a) Estágio Curricular Supervisionado Obrigatório para os cursos de Graduação e Estágio Docência para Pós-graduação Stricto Sensu. b) Atividades de aulas práticas em instituições da área de saúde; c) Orientação de Trabalhos Acadêmicos Obrigatórios (TCCs, dissertações e teses); d) Orientação de Monitoria. (listar atividade, nome do(a) estudante, curso, série, CH semanal)

Atividade (a, b, c ou d) ⁸	Nome do(a) estudante ⁹	Curso ¹⁰	Série ¹¹	C H semanal (1º sem.) ¹²	C H semanal (2º sem.) ¹³
B	Prática integrada UBS(Pratica: 15 dias x 05 aulas= 75 aulas x 3 grupos= 225 horas : 36 semanas= 6,2 h/s	Enfermagem	Integral	6	6
C	Orientação de TCC (Beatriz Cripa)	Enfermagem	Integral	1	1
C	Orientação de TCC (Natalia Antunes Pessoa)	Enfermagem	Integral	1	1
C	Orientação de TCC (Vitoria da Silva Torres)	Enfermagem	Integral	1	1
TOTAL DE CARGA HORÁRIA SEMANAL SUPERVISÃO E ORIENTAÇÃO¹⁵				9	9
2 - MÉDIA SEMANAL ANUAL DA CARGA HORÁRIA DE ORIENTAÇÃO E SUPERVISÃO¹⁴				9	

Observação 8: a) Estágio Curricular Supervisionado Obrigatório para os cursos de Graduação e Estágio Docência para Pós-graduação Stricto Sensu. b) Atividades de aulas práticas em instituições da área de saúde; c) Orientação de Trabalhos Acadêmicos Obrigatórios (TCCs, dissertações e teses); d) Orientação de Monitoria.

Observação 9: O nome do(a) estudante pode ser de orientação definida ou de previsão para o ano seguinte a partir dos(as) estudantes matriculados na série anterior à oferta de orientação. Alterações e ajustes podem ocorrer sem prejuízo deste PAD

Observação 10: Indicar o nome do curso em que o(a) estudante está matriculado.

Observação 11: Indicar a série do curso em que o(a) estudante está matriculado.

Observação 12: Indicar a carga horária em horas de orientação semanal no primeiro semestre.

Observação 13: Indicar a carga horária em horas de orientação semanal no segundo semestre.

Observação 14: A média semanal da carga horária de orientação e supervisão anual corresponde à média aritmética do total da carga horária semanal do primeiro semestre e do segundo semestre (total CH semanal do primeiro semestre + total CH semanal do segundo semestre / 2).

Observação 15: Soma da média semanal de carga horária.

PLANO DE ATIVIDADES DOCENTES - PAD
Instrução Normativa Conjunta 001/2021
PROGESP/PROEC/PROGRAD

3. ATIVIDADES DE PESQUISA / EXTENSÃO / CULTURA E PROGRAMAS ESPECIAIS

(nominar projeto(s)/programa(s), nome do(s) orientando(s), carga horária semanal)

ATIVIDADES DE PESQUISA, EXTENSÃO E CULTURA E PROGRAMAS ESPECIAIS ¹⁶	FUNÇÃO (Coordenador, Membro) ¹⁷	NOME DO ORIENTANDO (se houver) ¹⁸	Carga horária semanal ¹⁹
Projeto de Extensão Assistência de enfermagem no seguimento de bebês prematuros	Membro (Coordenador: Professora Jaqueline Dias)		5
Universidade Aberta para Pessoa Idosa (UNAPI)	Membro		4
3 - TOTAL DE CARGA HORÁRIA SEMANAL PESQUISA/EXTENSÃO/CULTURA/PROGRAMAS ESPECIAIS ²⁰			9

Observação 16: Indicar tipo do projeto (pesquisa, extensão e cultura ou programas especiais) e nome conforme cadastro na UNESPAR.

Observação 17: Indicar função no projeto (coordenador, membro ou outra descrição) e conforme cadastro na UNESPAR.

Observação 18: Indicar nome do orientando se houver.

Observação 19: Indicar carga horária semanal da atividade.

Observação 20: Soma carga horária semanal.

4. ATIVIDADES DE GESTÃO INSTITUCIONAL (nominar cargo, número e data da portaria de nomeação, CH semanal)

CARGO ²¹	LOCAL ²²	NÚMERO E DATA ATO LEGAL ²³	Carga horária semanal ²⁴
Reunião de Colegiado	Campus Paranavaí		1
Reunião grupo de pesquisa NEPEMAAS	Campus Paranavaí		1
4 - TOTAL DE CARGA HORÁRIA SEMANAL DE GESTÃO INSTITUCIONAL			2

Observação 21: Cargo conforme descrito no ato legal.

Observação 22: Local onde exerce a função (colegiado de curso, centro de área, campus, reitoria ou outro conforme ato legal).

Observação 23: Ato legal de nomeação com data (portaria, decreto, etc.)

Observação 24: Soma carga horária semanal.

5. RESUMO DAS ATIVIDADES E TOTALIZAÇÃO ²⁵


ATIVIDADE	Carga horária semanal
1 - TOTAL DE MÉDIA SEMANAL ANUAL DE CARGA HORÁRIA DIDÁTICA⁷	20
2 - TOTAL DE MÉDIA SEMANAL ANUAL DE CARGA HORÁRIA SUPERVISÃO E ORIENTAÇÃO	09
3 - TOTAL DE CARGA HORÁRIA SEMANAL PESQUISA/EXTENSÃO/CULTURA/PROGRAMAS ESPECIAIS	09
4 - TOTAL DE CARGA HORÁRIA SEMANAL DE GESTÃO INSTITUCIONAL	02
TOTAL DE CARGA HORÁRIA SEMANAL	40





PLANO DE ATIVIDADES DOCENTES - PAD
Instrução Normativa Conjunta 001/2021
PROGESP/PROEC/PROGRAD

Observação 25: A soma carga horária semanal deve corresponder ao regime de trabalho do Professor na Unespar.

6. OUTRAS OBSERVAÇÕES

		
Assinatura do(a) Docente em 22/03/2022		

Aprovado no Colegiado do Curso na Reunião 002 do dia 23/03/2022

Assinatura do Coordenador de Curso 28/03/2022

Homologado no Conselho de Centro na Reunião 003 do dia 28/03/2022.

Assinatura do Diretor de Centro 29/03/2022.

PLANO DE ATIVIDADES DOCENTES - PAD
Instrução Normativa Conjunta 001/2021
PROGESP/PROEC/PROGRAD

1. DADOS DO DOCENTE

Ano letivo:	2022		
Nome	Heloá Costa Borim Christinelli	Regime de Trabalho:	T40
Campus:	Paranavaí	Centro de Área:	Ciências da Saúde
Colegiado:	Enfermagem	Área de concurso:	Não se aplica
Maior Titulação:	Doutor	Data de obtenção do título:	14/05/2021
Tempo de docência nos componentes curriculares:	5 anos	Tempo efetivo de docência no ensino superior na UNESPAR:	Não se aplica

2. ATIVIDADES DE ENSINO

2.1. Atividades Didáticas

a) Aulas na graduação; b) Aulas na pós-graduação *Lato Sensu* gratuita; c) Aulas na pós-graduação *Stricto Sensu*; d) Planejamento didático-pedagógico: mesmo quantitativo de carga horária atribuída para as aulas na graduação e na pós-graduação.

Atividade (a, b, c ou d) ¹	Disciplina ²	Curso ³	Turno ⁴	Carga horária semanal (1º sem.) ⁵	Carga horária semanal (2º sem.) ⁵
A	Enfermagem em Saúde coletiva II (teórica)	Enfermagem	Integral	2	2
D	Planejamento Didático Enfermagem em Saúde coletiva II (teórica)	Enfermagem	Integral	2	2
A	Metodologia da pesquisa em enfermagem (teórica)	Enfermagem	Integral	2	2
D	Planejamento didático pedagógico Metodologia da pesquisa em enfermagem	Enfermagem	Integral	2	2
D	Planejamento didático pedagógico Práticas Integradas UBS (Prática 15 dias x 05 aulas= 75 aulas x 5 grupos= 375 horas : 36 semanas= 10 h/s	Enfermagem	Integral	10	10
TOTAL DE CARGA HORÁRIA DIDÁTICA⁶				18	18
1 - MÉDIA SEMANAL ANUAL DA CARGA HORÁRIA DIDÁTICA⁷				18	

Observação 1: a) Aulas na graduação; b) Aulas na pós-graduação *Lato Sensu* gratuita; c) Aulas na pós-graduação *Stricto Sensu* (estas devem ser computadas na razão de 1,5 hora/aula); d) Planejamento didático-pedagógico.



PLANO DE ATIVIDADES DOCENTES - PAD
Instrução Normativa Conjunta 001/2021
PROGESP/PROEC/PROGRAD

Observação 2: Indicar o nome da disciplina que se refere a atividade.

Observação 3: Indicar o nome do curso em que a disciplina é ofertada.

Observação 4: Indicar o turno do curso em que a disciplina é ofertada.

Observação 5: Indicar a carga horária semanal no 1º e 2º semestre da disciplina, respectivamente. A CH semanal de cada disciplina deve corresponder a carga horária que consta no projeto pedagógico do curso, dividida por 36 semanas, caso seja de oferta anual, ou dividida por 18, caso seja de oferta semestral.

Observação 6: Soma da carga horária semanal de cada semestre.

Observação 7: A média semanal anual corresponde à média aritmética simples, entre o 1º e 2º semestre (total CH semanal do primeiro semestre + total CH semanal do segundo semestre / 2).

2.2. Atividades de Supervisão e Orientação

a) Estágio Curricular Supervisionado Obrigatório para os cursos de Graduação e Estágio Docência para Pós-graduação Stricto Sensu. b) Atividades de aulas práticas em instituições da área de saúde; c) Orientação de Trabalhos Acadêmicos Obrigatórios (TCCs, dissertações e teses); d) Orientação de Monitoria. (listar atividade, nome do(a) estudante, curso, série, CH semanal)

Atividade (a, b, c ou d) ⁸	Nome do(a) estudante ⁹	Curso ¹⁰	Série ¹¹	C H semanal (1º sem.) ¹²	C H semanal (2º sem.) ¹³
B	Praticas Integradas UBS (Pratica 15 dias x 05 aulas= 75 aulas x 5 grupos= 375 horas : 36 semanas= 10 h/s	Enfermagem	Integral	10	10
TOTAL DE CARGA HORÁRIA SEMANAL SUPERVISÃO E ORIENTAÇÃO¹⁵				10	10
2 - MÉDIA SEMANAL ANUAL DA CARGA HORÁRIA DE ORIENTAÇÃO E SUPERVISÃO¹⁴				10	

Observação 8: a) Estágio Curricular Supervisionado Obrigatório para os cursos de Graduação e Estágio Docência para Pós-graduação Stricto Sensu. b) Atividades de aulas práticas em instituições da área de saúde; c) Orientação de Trabalhos Acadêmicos Obrigatórios (TCCs, dissertações e teses); d) Orientação de Monitoria.

Observação 9: O nome do(a) estudante pode ser de orientação definida ou de previsão para o ano seguinte a partir dos(as) estudantes matriculados na série anterior à oferta de orientação. Alterações e ajustes podem ocorrer sem prejuízo deste PAD

Observação 10: Indicar o nome do curso em que o(a) estudante está matriculado.

Observação 11: Indicar a série do curso em que o(a) estudante está matriculado.

Observação 12: Indicar a carga horária em horas de orientação semanal no primeiro semestre.

Observação 13: Indicar a carga horária em horas de orientação semanal no segundo semestre.

Observação 14: A média semanal da carga horária de orientação e supervisão anual corresponde à média aritmética do total da carga horária semanal do primeiro semestre e do segundo semestre (total CH semanal do primeiro semestre + total CH semanal do segundo semestre / 2).

Observação 15: Soma da média semanal de carga horária.

PLANO DE ATIVIDADES DOCENTES - PAD
Instrução Normativa Conjunta 001/2021
PROGESP/PROEC/PROGRAD

3. ATIVIDADES DE PESQUISA / EXTENSÃO / CULTURA E PROGRAMAS ESPECIAIS

(nominar projeto(s)/programa(s), nome do(s) orientando(s), carga horária semanal)

ATIVIDADES DE PESQUISA, EXTENSÃO E CULTURA E PROGRAMAS ESPECIAIS ¹⁶	FUNÇÃO (Coordenador, Membro) ¹⁷	NOME DO ORIENTANDO (se houver) ¹⁸	Carga horária semanal ¹⁹
Iniciação científica (co-orientador)	Enfermagem	João Pedro Roéfero Souza	1
Iniciação científica (co-orientador)	Enfermagem	Jéssica Caoline Cândido	1
Iniciação científica (co-orientador)	Enfermagem	Juliane Bárbara Michels D'Aviz	1
Projeto de extensão: Telemonitoramento na rede de atenção as condições crônicas como recurso de apoio a autogestão da doença por pessoas com diabetes mellitus e hipertensão arterial.	Membro	Kérolym Lomes da Cruz Roberta Ivânia Correa Silva Borges Vanessa da Silva Medrado Maurício Sérico de Paula	3
Projeto de Extensão UNAPI	Membro	Bruna Figueredo Marcela Travagim	2
Projeto de Extensão: Educação em Saúde por meio de mídias sociais	Coordenador	Acadêmicos 2º ano de enfermagem	2
3 - TOTAL DE CARGA HORÁRIA SEMANAL PESQUISA/EXTENSÃO/CULTURA/PROGRAMAS ESPECIAIS ²⁰			10

Observação 16: Indicar tipo do projeto (pesquisa, extensão e cultura ou programas especiais) e nome conforme cadastro na UNESPAR.

Observação 17: Indicar função no projeto (coordenador, membro ou outra descrição) e conforme cadastro na UNESPAR.

Observação 18: Indicar nome do orientando se houver.

Observação 19: Indicar carga horária semanal da atividade.

Observação 20: Soma carga horária semanal.

4. ATIVIDADES DE GESTÃO INSTITUCIONAL (nominar cargo, número e data da portaria de nomeação, CH semanal)

CARGO ²¹	LOCAL ²²	NÚMERO E DATA ATO LEGAL ²³	Carga horária semanal ²⁴
Reunião de Colegiado	Campus Paranavaí		1
Reunião Grupo de Pesquisa NEPEMAAS	Campus Paranavaí		1



PLANO DE ATIVIDADES DOCENTES - PAD
Instrução Normativa Conjunta 001/2021
PROGESP/PROEC/PROGRAD

	4 - TOTAL DE CARGA HORÁRIA SEMANAL DE GESTÃO INSTITUCIONAL	2
--	---	----------

Observação 21: Cargo conforme descrito no ato legal.

Observação 22: Local onde exerce a função (colegiado de curso, centro de área, campus, reitoria ou outro conforme ato legal).

Observação 23: Ato legal de nomeação com data (portaria, decreto, etc.)

Observação 24: Soma carga horária semanal.

5. RESUMO DAS ATIVIDADES E TOTALIZAÇÃO ²⁵

ATIVIDADE	Carga horária semanal
1 - TOTAL DE MÉDIA SEMANAL ANUAL DE CARGA HORÁRIA DIDÁTICA⁷	18
2 - TOTAL DE MÉDIA SEMANAL ANUAL DE CARGA HORÁRIA SUPERVISÃO E ORIENTAÇÃO	10
3 - TOTAL DE CARGA HORÁRIA SEMANAL PESQUISA/EXTENSÃO/CULTURA/PROGRAMAS ESPECIAIS	10
4 - TOTAL DE CARGA HORÁRIA SEMANAL DE GESTÃO INSTITUCIONAL	02
TOTAL DE CARGA HORÁRIA SEMANAL	40

Observação 25: A soma carga horária semanal deve corresponder ao regime de trabalho do Professor na Unespar.

6. OUTRAS OBSERVAÇÕES

--

<i>Dulce E. B. Christelli</i>
Assinatura do(a) Docente em <u>24/03/2022</u>



PLANO DE ATIVIDADES DOCENTES - PAD
Instrução Normativa Conjunta 001/2021
PROGESP/PROEC/PROGRAD

Aprovado no Colegiado do Curso na Reunião 002 do dia 23/03/2022

Assinatura do Coordenador de Curso 28/03/2022

Homologado no Conselho de Centro na Reunião 003 do dia 28/03/2022.

Assinatura do Diretor de Centro 29/03/2022.

PLANO DE ATIVIDADES DOCENTES - PAD
Instrução Normativa Conjunta 001/2021
PROGESP/PROEC/PROGRAD

1. DADOS DO DOCENTE

Ano letivo:	2022		
Nome	Jaqueline Dias	Regime de Trabalho:	T40 COM TIDE
Campus:	Paranavaí	Centro de Área:	Ciências da Saúde
Colegiado:	Enfermagem	Área de concurso:	Não se aplica
Maior Titulação:	Doutorado	Data de obtenção do título:	02/06/2017
Tempo de docência nos componentes curriculares:	22 anos	Tempo efetivo de docência no ensino superior na UNESPAR:	12 anos

2. ATIVIDADES DE ENSINO

2.1. Atividades Didáticas

a) Aulas na graduação; b) Aulas na pós-graduação *Lato Sensu* gratuita; c) Aulas na pós-graduação *Stricto Sensu*; d) Planejamento didático-pedagógico: mesmo quantitativo de carga horária atribuída para as aulas na graduação e na pós-graduação.

Atividade (a, b, c ou d) ¹	Disciplina ²	Curso ³	Turno ⁴	Carga horária semanal (1º sem.) ⁵	Carga horária semanal (2º sem.) ⁵
A	Enfermagem na Saúde da criança e adolescente (teórica)	Enfermagem	Integral	2	2
D	Planejamento didático Enfermagem na Saúde da criança e adolescente (teórica)	Enfermagem	Integral	2	2
TOTAL DE CARGA HORÁRIA DIDÁTICA⁶				4	4
1 - MÉDIA SEMANAL ANUAL DA CARGA HORÁRIA DIDÁTICA⁷				4	

Observação 1: a) Aulas na graduação; b) Aulas na pós-graduação *Lato Sensu* gratuita; c) Aulas na pós-graduação *Stricto Sensu* (estas devem ser computadas na razão de 1,5 hora/aula); d) Planejamento didático-pedagógico.

Observação 2: Indicar o nome da disciplina que se refere a atividade.

Observação 3: Indicar o nome do curso em que a disciplina é ofertada.

Observação 4: Indicar o turno do curso em que a disciplina é ofertada.

Observação 5: Indicar a carga horária semanal no 1º e 2º semestre da disciplina, respectivamente. A CH semanal de cada disciplina deve corresponder a carga horária que consta no projeto pedagógico do curso, dividida por 36 semanas, caso seja de oferta anual, ou dividida por 18, caso seja de oferta semestral.

Observação 6: Soma da carga horária semanal de cada semestre.

Observação 7: A média semanal anual corresponde à média aritmética simples, entre o 1º e 2º semestre (total CH semanal do primeiro semestre + total CH semanal do segundo semestre / 2).

PLANO DE ATIVIDADES DOCENTES - PAD
Instrução Normativa Conjunta 001/2021
PROGESP/PROEC/PROGRAD

2.2. Atividades de Supervisão e Orientação

a) Estágio Curricular Supervisionado Obrigatório para os cursos de Graduação e Estágio Docência para Pós-graduação Stricto Sensu. b) Atividades de aulas práticas em instituições da área de saúde; c) Orientação de Trabalhos Acadêmicos Obrigatórios (TCCs, dissertações e teses); d) Orientação de Monitoria. (listar atividade, nome do(a) estudante, curso, série, CH semanal)

Atividade (a, b, c ou d) ⁸	Nome do(a) estudante ⁹	Curso ¹⁰	Série ¹¹	C H semanal (1º sem.) ¹²	C H semanal (2º sem.) ¹³
TOTAL DE CARGA HORÁRIA SEMANAL SUPERVISÃO E ORIENTAÇÃO¹⁵					
2 - MÉDIA SEMANAL ANUAL DA CARGA HORÁRIA DE ORIENTAÇÃO E SUPERVISÃO¹⁴					

Observação 8: a) Estágio Curricular Supervisionado Obrigatório para os cursos de Graduação e Estágio Docência para Pós-graduação Stricto Sensu. b) Atividades de aulas práticas em instituições da área de saúde; c) Orientação de Trabalhos Acadêmicos Obrigatórios (TCCs, dissertações e teses); d) Orientação de Monitoria.

Observação 9: O nome do(a) estudante pode ser de orientação definida ou de previsão para o ano seguinte a partir dos(as) estudantes matriculados na série anterior à oferta de orientação. Alterações e ajustes podem ocorrer sem prejuízo deste PAD

Observação 10: Indicar o nome do curso em que o(a) estudante está matriculado.

Observação 11: Indicar a série do curso em que o(a) estudante está matriculado.

Observação 12: Indicar a carga horária em horas de orientação semanal no primeiro semestre.

Observação 13: Indicar a carga horária em horas de orientação semanal no segundo semestre.

Observação 14: A média semanal da carga horária de orientação e supervisão anual corresponde à média aritmética do total da carga horária semanal do primeiro semestre e do segundo semestre (total CH semanal do primeiro semestre + total CH semanal do segundo semestre /2).

Observação 15: Soma da média semanal de carga horária.

3. ATIVIDADES DE PESQUISA / EXTENSÃO / CULTURA E PROGRAMAS ESPECIAIS

ATIVIDADES DE PESQUISA, EXTENSÃO E CULTURA E PROGRAMAS ESPECIAIS ¹⁶	FUNÇÃO (Coordenador, Membro) ¹⁷	NOME DO ORIENTANDO (se houver) ¹⁸	Carga horária semanal ¹⁹
PIBIC Avaliação ambulatorial de risco de desenvolvimento em bebês prematuros utilizando o Teste De Triagem de Desenvolvimento de Denver II	Coordenador	Ana Carolina dos Santos	1
PIBIC Fatores contribuintes para a redução da vacinação infantil e o ressurgimento de doenças graves no Brasil	Coordenador	Isabelle Felipe Trindade	1
PIBIS Programa de intervenção de enfermagem no seguimento de bebês prematuros	Coordenador	Erica Toma	2
3 - TOTAL DE CARGA HORÁRIA SEMANAL PESQUISA/EXTENSÃO/CULTURA/PROGRAMAS ESPECIAIS²⁰			4



PLANO DE ATIVIDADES DOCENTES - PAD
Instrução Normativa Conjunta 001/2021
PROGESP/PROEC/PROGRAD

Observação 16: Indicar tipo do projeto (pesquisa, extensão e cultura ou programas especiais) e nome conforme cadastro na UNESPAR.

Observação 17: Indicar função no projeto (coordenador, membro ou outra descrição) e conforme cadastro na UNESPAR.

Observação 18: Indicar nome do orientando se houver.

Observação 19: Indicar carga horária semanal da atividade.

Observação 20: Soma carga horária semanal.

4. ATIVIDADES DE GESTÃO INSTITUCIONAL (nominar cargo, número e data da portaria de nomeação, CH semanal)

CARGO ²¹	LOCAL ²²	NÚMERO E DATA ATO LEGAL ²³	Carga horária semanal ²⁴
Coordenadora do Curso de Enfermagem	Campus Paranavaí	Portaria 126/2022 REITORIA/UNESPAR	32
4 - TOTAL DE CARGA HORÁRIA SEMANAL DE GESTÃO INSTITUCIONAL			32

Observação 21: Cargo conforme descrito no ato legal.

Observação 22: Local onde exerce a função (colegiado de curso, centro de área, campus, reitoria ou outro conforme ato legal).

Observação 23: Ato legal de nomeação com data (portaria, decreto, etc.)

Observação 24: Soma carga horária semanal.

5. RESUMO DAS ATIVIDADES E TOTALIZAÇÃO ²⁵

ATIVIDADE	Carga horária semanal
1 - TOTAL DE MÉDIA SEMANAL ANUAL DE CARGA HORÁRIA DIDÁTICA ⁷	4
2 - TOTAL DE MÉDIA SEMANAL ANUAL DE CARGA HORÁRIA SUPERVISÃO E ORIENTAÇÃO	-
3 - TOTAL DE CARGA HORÁRIA SEMANAL PESQUISA/EXTENSÃO/CULTURA/PROGRAMAS ESPECIAIS	4
4 - TOTAL DE CARGA HORÁRIA SEMANAL DE GESTÃO INSTITUCIONAL	32
TOTAL DE CARGA HORÁRIA SEMANAL	40

Observação 25: A soma carga horária semanal deve corresponder ao regime de trabalho do Professor na Unespar.

6. OUTRAS OBSERVAÇÕES

PIC (Coordenador) - O uso do diário do bebê para mães de prematuros como tecnologia educacional para o cuidado centrado na família (1h)
 PIC (Coordenador) - Construção de material educativo e instrumento de contrarreferência no plano de alta hospitalar pediátrica (1h)
 Participante do Grupo de Pesquisa NEPEMAAS (1h)
 Membro do Conselho de campus (Portaria 126/2022)
 Presidente do Núcleo Docente Estruturante (Portaria 126/2022)

PLANO DE ATIVIDADES DOCENTES - PAD
Instrução Normativa Conjunta 001/2021
PROGESP/PROEC/PROGRAD



Assinatura do(a) Docente em _22/03/2022_

Aprovado no Colegiado do Curso na Reunião 002 do dia 23/03/2022



Assinatura do Coordenador de Curso 28/03/2022

Homologado no Conselho de Centro na Reunião 003 do dia 28/03/2022.



Assinatura do Diretor de Centro 29/03/2022.

PLANO DE ATIVIDADES DOCENTES - PAD
Instrução Normativa Conjunta 001/2021
PROGESP/PROEC/PROGRAD

1. DADOS DO DOCENTE

Ano letivo:	2022		
Nome	Jéssica dos Santos Pini	Regime de Trabalho:	T40 TIDE
Campus:	Paranavaí	Centro de Área:	Ciências da Saúde
Colegiado:	Enfermagem	Área de concurso:	Enfermagem
Maior Titulação:	Mestre	Data de obtenção do título:	2009
Tempo de docência nos componentes curriculares:	3 anos e 5 meses	Tempo efetivo de docência no ensino superior na UNESPAR:	3 anos e 5 meses

2. ATIVIDADES DE ENSINO

2.1. Atividades Didáticas

a) Aulas na graduação; b) Aulas na pós-graduação *Lato Sensu* gratuita; c) Aulas na pós-graduação *Stricto Sensu*; d) Planejamento didático-pedagógico: mesmo quantitativo de carga horária atribuída para as aulas na graduação e na pós-graduação.

Atividade (a, b, c ou d) ¹	Disciplina ²	Curso ³	Turno ⁴	Carga horária semanal (1º sem.) ⁵	Carga horária semanal (2º sem.) ⁵
TOTAL DE CARGA HORÁRIA DIDÁTICA⁶					
1 - MÉDIA SEMANAL ANUAL DA CARGA HORÁRIA DIDÁTICA⁷					

Observação 1: a) Aulas na graduação; b) Aulas na pós-graduação *Lato Sensu* gratuita; c) Aulas na pós-graduação *Stricto Sensu* (estas devem ser computadas na razão de 1,5 hora/aula); d) Planejamento didático-pedagógico.

Observação 2: Indicar o nome da disciplina que se refere a atividade.

Observação 3: Indicar o nome do curso em que a disciplina é ofertada.

Observação 4: Indicar o turno do curso em que a disciplina é ofertada.

Observação 5: Indicar a carga horária semanal no 1º e 2º semestre da disciplina, respectivamente. A CH semanal de cada disciplina deve corresponder a carga horária que consta no projeto pedagógico do curso, dividida por 36 semanas, caso seja de oferta anual, ou dividida por 18, caso seja de oferta semestral.

Observação 6: Soma da carga horária semanal de cada semestre.

Observação 7: A média semanal anual corresponde à média aritmética simples, entre o 1º e 2º semestre (total CH semanal do primeiro semestre + total CH semanal do segundo semestre / 2).

PLANO DE ATIVIDADES DOCENTES - PAD
Instrução Normativa Conjunta 001/2021
PROGESP/PROEC/PROGRAD

2.2. Atividades de Supervisão e Orientação

a) Estágio Curricular Supervisionado Obrigatório para os cursos de Graduação e Estágio Docência para Pós-graduação Stricto Sensu. b) Atividades de aulas práticas em instituições da área de saúde; c) Orientação de Trabalhos Acadêmicos Obrigatórios (TCCs, dissertações e teses); d) Orientação de Monitoria. (listar atividade, nome do(a) estudante, curso, série, CH semanal)

Atividade (a, b, c ou d) ⁸	Nome do(a) estudante ⁹	Curso ¹⁰	Série ¹¹	C H semanal (1º sem.) ¹²	C H semanal (2º sem.) ¹³
TOTAL DE CARGA HORÁRIA SEMANAL SUPERVISÃO E ORIENTAÇÃO¹⁵					
2 - MÉDIA SEMANAL ANUAL DA CARGA HORÁRIA DE ORIENTAÇÃO E SUPERVISÃO¹⁴					

Observação 8: a) Estágio Curricular Supervisionado Obrigatório para os cursos de Graduação e Estágio Docência para Pós-graduação Stricto Sensu. b) Atividades de aulas práticas em instituições da área de saúde; c) Orientação de Trabalhos Acadêmicos Obrigatórios (TCCs, dissertações e teses); d) Orientação de Monitoria.

Observação 9: O nome do(a) estudante pode ser de orientação definida ou de previsão para o ano seguinte a partir dos(as) estudantes matriculados na série anterior à oferta de orientação. Alterações e ajustes podem ocorrer sem prejuízo deste PAD

Observação 10: Indicar o nome do curso em que o(a) estudante está matriculado.

Observação 11: Indicar a série do curso em que o(a) estudante está matriculado.

Observação 12: Indicar a carga horária em horas de orientação semanal no primeiro semestre.

Observação 13: Indicar a carga horária em horas de orientação semanal no segundo semestre.

Observação 14: A média semanal da carga horária de orientação e supervisão anual corresponde à média aritmética do total da carga horária semanal do primeiro semestre e do segundo semestre (total CH semanal do primeiro semestre + total CH semanal do segundo semestre /2).

Observação 15: Soma da média semanal de carga horária.

3. ATIVIDADES DE PESQUISA / EXTENSÃO / CULTURA E PROGRAMAS ESPECIAIS

(nominar projeto(s)/programa(s), nome do(s) orientando(s), carga horária semanal)

ATIVIDADES DE PESQUISA, EXTENSÃO E CULTURA E PROGRAMAS ESPECIAIS ¹⁶	FUNÇÃO (Coordenador, Membro) ¹⁷	NOME DO ORIENTANDO (se houver) ¹⁸	Carga horária semanal ¹⁹
3 - TOTAL DE CARGA HORÁRIA SEMANAL PESQUISA/EXTENSÃO/CULTURA/PROGRAMAS ESPECIAIS ²⁰			

Observação 16: Indicar tipo do projeto (pesquisa, extensão e cultura ou programas especiais) e nome conforme cadastro na UNESPAR.

Observação 17: Indicar função no projeto (coordenador, membro ou outra descrição) e conforme cadastro na UNESPAR.

Observação 18: Indicar nome do orientando se houver.

Observação 19: Indicar carga horária semanal da atividade.

Observação 20: Soma carga horária semanal.

PLANO DE ATIVIDADES DOCENTES - PAD
Instrução Normativa Conjunta 001/2021
PROGESP/PROEC/PROGRAD

4. ATIVIDADES DE GESTÃO INSTITUCIONAL (nominar cargo, número e data da portaria de nomeação, CH semanal)

CARGO ²¹	LOCAL ²²	NÚMERO E DATA ATO LEGAL ²³	Carga horária semanal ²⁴
4 - TOTAL DE CARGA HORÁRIA SEMANAL DE GESTÃO INSTITUCIONAL			

Observação 21: Cargo conforme descrito no ato legal.

Observação 22: Local onde exerce a função (colegiado de curso, centro de área, campus, reitoria ou outro conforme ato legal).

Observação 23: Ato legal de nomeação com data (portaria, decreto, etc.)

Observação 24: Soma carga horária semanal.


5. RESUMO DAS ATIVIDADES E TOTALIZAÇÃO ²⁵

ATIVIDADE	Carga horária semanal
1 - TOTAL DE MÉDIA SEMANAL ANUAL DE CARGA HORÁRIA DIDÁTICA⁷	Não se aplica
2 - TOTAL DE MÉDIA SEMANAL ANUAL DE CARGA HORÁRIA SUPERVISÃO E ORIENTAÇÃO	Não se aplica
3 - TOTAL DE CARGA HORÁRIA SEMANAL PESQUISA/EXTENSÃO/CULTURA/PROGRAMAS ESPECIAIS	Não se aplica
4 - TOTAL DE CARGA HORÁRIA SEMANAL DE GESTÃO INSTITUCIONAL	Não se aplica
TOTAL DE CARGA HORÁRIA SEMANAL	Não se aplica

Observação 25: A soma carga horária semanal deve corresponder ao regime de trabalho do Professor na Unespar.

6. OUTRAS OBSERVAÇÕES

A professora está afastada integralmente de suas atividades docentes no período de 02/02/2022 a 31/12/2022, devido a licença capacitação para doutoramento, concedida pela PORTARIA N.º 938/2021 – REITORIA/UNESPAR, de 30 de novembro de 2021.


Assinatura do(a) Docente em 23/03/2022

PLANO DE ATIVIDADES DOCENTES - PAD
Instrução Normativa Conjunta 001/2021
PROGESP/PROEC/PROGRAD

Aprovado no Colegiado do Curso na Reunião 002 do dia 23/03/2022



Assinatura do Coordenador de Curso 28/03/2022

Homologado no Conselho de Centro na Reunião 003 do dia 28/03/2022.



Assinatura do Diretor de Centro 29/03/2022.

PLANO DE ATIVIDADES DOCENTES - PAD
Instrução Normativa Conjunta 001/2021
PROGESP/PROEC/PROGRAD

1. DADOS DO DOCENTE

Ano letivo:	2022		
Nome	Kely Paviani Stevanato	Regime de Trabalho:	40 horas
Campus:	Paranavaí	Centro de Área:	Saúde
Colegiado:	Enfermagem	Área de concurso:	Enfermagem
Maior Titulação:	Mestrado	Data de obtenção do título:	25/02/2019
Tempo de docência nos componentes curriculares:	5 anos	Tempo efetivo de docência no ensino superior na UNESPAR:	Não se aplica CRES

2. ATIVIDADES DE ENSINO

2.1. Atividades Didáticas

a) Aulas na graduação; b) Aulas na pós-graduação *Lato Sensu* gratuita; c) Aulas na pós-graduação *Stricto Sensu*; d) Planejamento didático-pedagógico: mesmo quantitativo de carga horária atribuída para as aulas na graduação e na pós-graduação.

Atividade (a, b, c ou d) ¹	Disciplina ²	Curso ³	Turno ⁴	Carga horária semanal (1º sem.) ⁵	Carga horária semanal (2º sem.) ⁵
A	Bioética e Exercício Profissional de Enfermagem (Teoria): 72h/anual ÷ 36 sem. = 2,0	Enfermagem	Noturno	2	2
D	Bioética e Exercício Profissional de Enfermagem (Teoria) - Planejamento didático-pedagógico: 72h/anual ÷ 36 sem. = 2,0	Enfermagem	Noturno	2	2
A	Estágio Supervisionado em Saúde Individual e Coletiva (Teoria): 72h/anual ÷ 36 sem. = 2,0	Enfermagem	Noturno	2	2
D	Estágio Supervisionado em Saúde Individual e Coletiva (Teoria): 72h/anual ÷ 36 sem. = 2,0	Enfermagem	Noturno	2	2
TOTAL DE CARGA HORÁRIA DIDÁTICA⁶				8	8
1 - MÉDIA SEMANAL ANUAL DA CARGA HORÁRIA DIDÁTICA⁷				8	



PLANO DE ATIVIDADES DOCENTES - PAD
Instrução Normativa Conjunta 001/2021
PROGESP/PROEC/PROGRAD

Observação 1: a) Aulas na graduação; b) Aulas na pós-graduação Lato Sensu gratuita; c) Aulas na pós-graduação Stricto Sensu (estas devem ser computadas na razão de 1,5 hora/aula); d) Planejamento didático-pedagógico.

Observação 2: Indicar o nome da disciplina que se refere a atividade.

Observação 3: Indicar o nome do curso em que a disciplina é ofertada.

Observação 4: Indicar o turno do curso em que a disciplina é ofertada.

Observação 5: Indicar a carga horária semanal no 1º e 2º semestre da disciplina, respectivamente. A CH semanal de cada disciplina deve corresponder a carga horária que consta no projeto pedagógico do curso, dividida por 36 semanas, caso seja de oferta anual, ou dividida por 18, caso seja de oferta semestral.

Observação 6: Soma da carga horária semanal de cada semestre.

Observação 7: A média semanal anual corresponde à média aritmética simples, entre o 1º e 2º semestre (total CH semanal do primeiro semestre + total CH semanal do segundo semestre / 2).

2.2. Atividades de Supervisão e Orientação

a) Estágio Curricular Supervisionado Obrigatório para os cursos de Graduação e Estágio Docência para Pós-graduação Stricto Sensu. b) Atividades de aulas práticas em instituições da área de saúde; c) Orientação de Trabalhos Acadêmicos Obrigatórios (TCCs, dissertações e teses); d) Orientação de Monitoria. (listar atividade, nome do(a) estudante, curso, série, CH semanal)

Atividade (a, b, c ou d) ⁸	Nome do(a) estudante ⁹	Curso ¹⁰	Série ¹¹	C H semanal (1º sem.) ¹²	C H semanal (2º sem.) ¹³
A	Estágio Supervisionado em Saúde Individual e Coletiva: 2 grupos x 60 dias = 120 x 5 h/dia = 600 h/anual ÷ 36 sem. = 16,66	Enfermagem	4º ano	17	17
TOTAL DE CARGA HORÁRIA SEMANAL SUPERVISÃO E ORIENTAÇÃO¹⁵				17	17
2 - MÉDIA SEMANAL ANUAL DA CARGA HORÁRIA DE ORIENTAÇÃO E SUPERVISÃO¹⁴				17	

Observação 8: a) Estágio Curricular Supervisionado Obrigatório para os cursos de Graduação e Estágio Docência para Pós-graduação Stricto Sensu. b) Atividades de aulas práticas em instituições da área de saúde; c) Orientação de Trabalhos Acadêmicos Obrigatórios (TCCs, dissertações e teses); d) Orientação de Monitoria.

Observação 9: O nome do(a) estudante pode ser de orientação definida ou de previsão para o ano seguinte a partir dos(as) estudantes matriculados na série anterior à oferta de orientação.

Alterações e ajustes podem ocorrer sem prejuízo deste PAD

Observação 10: Indicar o nome do curso em que o(a) estudante está matriculado.

Observação 11: Indicar a série do curso em que o(a) estudante está matriculado.

Observação 12: Indicar a carga horária em horas de orientação semanal no primeiro semestre.

Observação 13: Indicar a carga horária em horas de orientação semanal no segundo semestre.

Observação 14: A média semanal da carga horária de orientação e supervisão anual corresponde à média aritmética do total da carga horária semanal do primeiro semestre e do segundo semestre (total CH semanal do primeiro semestre + total CH semanal do segundo semestre / 2).

Observação 15: Soma da média semanal de carga horária.

PLANO DE ATIVIDADES DOCENTES - PAD
Instrução Normativa Conjunta 001/2021
PROGESP/PROEC/PROGRAD

3. ATIVIDADES DE PESQUISA / EXTENSÃO / CULTURA E PROGRAMAS ESPECIAIS

(nominar projeto(s)/programa(s), nome do(s) orientando(s), carga horária semanal)

ATIVIDADES DE PESQUISA, EXTENSÃO E CULTURA E PROGRAMAS ESPECIAIS ¹⁶	FUNÇÃO (Coordenador, Membro) ¹⁷	NOME DO ORIENTANDO (se houver) ¹⁸	Carga horária semanal ¹⁹
PIBEX: Educação em Saúde para gestantes e puérperas estrangeiras	Coorientadora	Tiago Hatschbach Marques	1
PIBIT: Criação de ferramenta tecnológica em saúde para o monitoramento dos pacientes com COVID-19	Coorientadora	Pedro Henrique Alves de Paulo	1
PIBEX: Universidade Aberta para Pessoa Idosa (UNAPI)	Membro	Kerolym Lomes da Cruz	2
3 - TOTAL DE CARGA HORÁRIA SEMANAL PESQUISA/EXTENSÃO/CULTURA/PROGRAMAS ESPECIAIS ²⁰			4

Observação 16: Indicar tipo do projeto (pesquisa, extensão e cultura ou programas especiais) e nome conforme cadastro na UNESPAR.

Observação 17: Indicar função no projeto (coordenador, membro ou outra descrição) e conforme cadastro na UNESPAR.

Observação 18: Indicar nome do orientando se houver.

Observação 19: Indicar carga horária semanal da atividade.

Observação 20: Soma carga horária semanal.

4. ATIVIDADES DE GESTÃO INSTITUCIONAL (nominar cargo, número e data da portaria de nomeação, CH semanal)

CARGO ²¹	LOCAL ²²	NÚMERO E DATA ATO LEGAL ²³	Carga horária semanal ²⁴
Coordenadora do Estágio Supervisionado em Enfermagem	Unespar		10
Reunião de Colegiado	Unespar		1
4 - TOTAL DE CARGA HORÁRIA SEMANAL DE GESTÃO INSTITUCIONAL			11

Observação 21: Cargo conforme descrito no ato legal.

Observação 22: Local onde exerce a função (colegiado de curso, centro de área, campus, reitoria ou outro conforme ato legal).

Observação 23: Ato legal de nomeação com data (portaria, decreto, etc.)

Observação 24: Soma carga horária semanal.

PLANO DE ATIVIDADES DOCENTES - PAD
Instrução Normativa Conjunta 001/2021
PROGESP/PROEC/PROGRAD


5. RESUMO DAS ATIVIDADES E TOTALIZAÇÃO ²⁵


ATIVIDADE	Carga horária semanal
1 - TOTAL DE MÉDIA SEMANAL ANUAL DE CARGA HORÁRIA DIDÁTICA ⁷	8
2 - TOTAL DE MÉDIA SEMANAL ANUAL DE CARGA HORÁRIA SUPERVISÃO E ORIENTAÇÃO	17
3 - TOTAL DE CARGA HORÁRIA SEMANAL PESQUISA/EXTENSÃO/CULTURA/PROGRAMAS ESPECIAIS	4
4 - TOTAL DE CARGA HORÁRIA SEMANAL DE GESTÃO INSTITUCIONAL	11
TOTAL DE CARGA HORÁRIA SEMANAL	40

Observação 25: A soma carga horária semanal deve corresponder ao regime de trabalho do Professor na Unespar.

6. OUTRAS OBSERVAÇÕES

--

 Assinatura do(a) Docente em 23/03/2022
--

Aprovado no Colegiado do Curso na Reunião 002 do dia 23/03/2022  Assinatura do Coordenador de Curso 28/03/2022
--

Homologado no Conselho de Centro na Reunião 003 do dia 28/03/2022.  Assinatura do Diretor de Centro 29/03/2022.

PLANO DE ATIVIDADES DOCENTES - PAD
Instrução Normativa Conjunta 001/2021
PROGESP/PROEC/PROGRAD

1. DADOS DO DOCENTE

Ano letivo:	2022		
Nome	MARIA ANTONIA RAMOS COSTA	Regime de Trabalho:	T40 – TIDE
Campus:	Paranavaí	Centro de Área:	Centro de Ciências da Saúde
Colegiado:	Enfermagem	Área de concurso:	Enfermagem
Maior Titulação:	Doutorado	Data de obtenção do título:	18/03/2015
Tempo de docência nos componentes curriculares:	20 anos	Tempo efetivo de docência no ensino superior na UNESPAR:	30 anos

2. ATIVIDADES DE ENSINO

2.1. Atividades Didáticas

a) Aulas na graduação; b) Aulas na pós-graduação *Lato Sensu* gratuita; c) Aulas na pós-graduação *Stricto Sensu*; d) Planejamento didático-pedagógico: mesmo quantitativo de carga horária atribuída para as aulas na graduação e na pós-graduação.

Atividade (a, b, c ou d) ¹	Disciplina ²	Curso ³	Turno ⁴	Carga horária semanal (1º sem.) ⁵	Carga horária semanal (2º sem.) ⁵
A	Seminário de trabalho de conclusão de curso	Enfermagem	Integral	2	2
D	Planejamento didático-pedagógico	Enfermagem	Integral	2	2
TOTAL DE CARGA HORÁRIA DIDÁTICA⁶				4	4
1 - MÉDIA SEMANAL ANUAL DA CARGA HORÁRIA DIDÁTICA⁷				4	

Observação 1: a) Aulas na graduação; b) Aulas na pós-graduação *Lato Sensu* gratuita; c) Aulas na pós-graduação *Stricto Sensu* (estas devem ser computadas na razão de 1,5 hora/aula); d) Planejamento didático-pedagógico.

Observação 2: Indicar o nome da disciplina que se refere a atividade.

Observação 3: Indicar o nome do curso em que a disciplina é ofertada.

Observação 4: Indicar o turno do curso em que a disciplina é ofertada.

Observação 5: Indicar a carga horária semanal no 1º e 2º semestre da disciplina, respectivamente. A CH semanal de cada disciplina deve corresponder a carga horária que consta no projeto pedagógico do curso, dividida por 36 semanas, caso seja de oferta anual, ou dividida por 18, caso seja de oferta semestral.

Observação 6: Soma da carga horária semanal de cada semestre.

Observação 7: A média semanal anual corresponde à média aritmética simples, entre o 1º e 2º semestre (total CH semanal do primeiro semestre + total CH semanal do segundo semestre / 2).

PLANO DE ATIVIDADES DOCENTES - PAD
Instrução Normativa Conjunta 001/2021
PROGESP/PROEC/PROGRAD

2.2. Atividades de Supervisão e Orientação

a) Estágio Curricular Supervisionado Obrigatório para os cursos de Graduação e Estágio Docência para Pós-graduação Stricto Sensu. b) Atividades de aulas práticas em instituições da área de saúde; c) Orientação de Trabalhos Acadêmicos Obrigatórios (TCCs, dissertações e teses); d) Orientação de Monitoria. (listar atividade, nome do(a) estudante, curso, série, CH semanal)

Atividade (a, b, c ou d) ⁸	Nome do(a) estudante ⁹	Curso ¹⁰	Série ¹¹	C H semanal (1º sem.) ¹²	C H semanal (2º sem.) ¹³
TOTAL DE CARGA HORÁRIA SEMANAL SUPERVISÃO E ORIENTAÇÃO¹⁵					
2 - MÉDIA SEMANAL ANUAL DA CARGA HORÁRIA DE ORIENTAÇÃO E SUPERVISÃO¹⁴					

Observação 8: a) Estágio Curricular Supervisionado Obrigatório para os cursos de Graduação e Estágio Docência para Pós-graduação Stricto Sensu. b) Atividades de aulas práticas em instituições da área de saúde; c) Orientação de Trabalhos Acadêmicos Obrigatórios (TCCs, dissertações e teses); d) Orientação de Monitoria.

Observação 9: O nome do(a) estudante pode ser de orientação definida ou de previsão para o ano seguinte a partir dos(as) estudantes matriculados na série anterior à oferta de orientação. Alterações e ajustes podem ocorrer sem prejuízo deste PAD

Observação 10: Indicar o nome do curso em que o(a) estudante está matriculado.

Observação 11: Indicar a série do curso em que o(a) estudante está matriculado.

Observação 12: Indicar a carga horária em horas de orientação semanal no primeiro semestre.

Observação 13: Indicar a carga horária em horas de orientação semanal no segundo semestre.

Observação 14: A média semanal da carga horária de orientação e supervisão anual corresponde à média aritmética do total da carga horária semanal do primeiro semestre e do segundo semestre (total CH semanal do primeiro semestre + total CH semanal do segundo semestre /2).

Observação 15: Soma da média semanal de carga horária.

3. ATIVIDADES DE PESQUISA / EXTENSÃO / CULTURA E PROGRAMAS ESPECIAIS

(nominar projeto(s)/programa(s), nome do(s) orientando(s), carga horária semanal)

ATIVIDADES DE PESQUISA, EXTENSÃO E CULTURA E PROGRAMAS ESPECIAIS ¹⁶	FUNÇÃO (Coordenador, Membro) ¹⁷	NOME DO ORIENTANDO (se houver) ¹⁸	Carga horária semanal ¹⁹
3 - TOTAL DE CARGA HORÁRIA SEMANAL PESQUISA/EXTENSÃO/CULTURA/PROGRAMAS ESPECIAIS²⁰			

Observação 16: Indicar tipo do projeto (pesquisa, extensão e cultura ou programas especiais) e nome conforme cadastro na UNESPAR.

Observação 17: Indicar função no projeto (coordenador, membro ou outra descrição) e conforme cadastro na UNESPAR.

Observação 18: Indicar nome do orientando se houver.

Observação 19: Indicar carga horária semanal da atividade.

Observação 20: Soma carga horária semanal.

PLANO DE ATIVIDADES DOCENTES - PAD
Instrução Normativa Conjunta 001/2021
PROGESP/PROEC/PROGRAD

4. ATIVIDADES DE GESTÃO INSTITUCIONAL (nominar cargo, número e data da portaria de nomeação, CH semanal)

CARGO ²¹	LOCAL ²²	NÚMERO E DATA ATO LEGAL ²³	Carga horária semanal ²⁴
Direção geral da Unespar-campus Paranavaí	Campus Paranavaí	Portaria nº 006/2022	36h
4 - TOTAL DE CARGA HORÁRIA SEMANAL DE GESTÃO INSTITUCIONAL			36

Observação 21: Cargo conforme descrito no ato legal.

Observação 22: Local onde exerce a função (colegiado de curso, centro de área, campus, reitoria ou outro conforme ato legal).

Observação 23: Ato legal de nomeação com data (portaria, decreto, etc.)

Observação 24: Soma carga horária semanal.

5. RESUMO DAS ATIVIDADES E TOTALIZAÇÃO ²⁵

ATIVIDADE	Carga horária semanal
1 - TOTAL DE MÉDIA SEMANAL ANUAL DE CARGA HORÁRIA DIDÁTICA⁷	4
2 -TOTAL DE MÉDIA SEMANAL ANUAL DE CARGA HORÁRIA SUPERVISÃO E ORIENTAÇÃO	-
3 - TOTAL DE CARGA HORÁRIA SEMANAL PESQUISA/EXTENSÃO/CULTURA/PROGRAMAS ESPECIAIS	-
4 - TOTAL DE CARGA HORÁRIA SEMANAL DE GESTÃO INSTITUCIONAL	36
TOTAL DE CARGA HORÁRIA SEMANAL	40

Observação 25: A soma carga horária semanal deve corresponder ao regime de trabalho do Professor na Unespar.

6. OUTRAS OBSERVAÇÕES

TCC – Acadêmica: Andreia Schulz – 1 h/a
Projeto de pesquisa docente:E-book educativo para estratégias empreendedoras na enfermagem – 5 h/a
Reunião de Colegiado – 1 h/a
Reunião Grupo de Pesquisa NEPEMASS – 1 h/a

PLANO DE ATIVIDADES DOCENTES - PAD
Instrução Normativa Conjunta 001/2021
PROGESP/PROEC/PROGRAD



Assinatura do(a) Docente em _22/03/2022_

Aprovado no Colegiado do Curso na Reunião 002 do dia 23/03/2022



Assinatura do Coordenador de Curso 28/03/2022

Homologado no Conselho de Centro na Reunião 003 do dia 28/03/2022.



Assinatura do Diretor de Centro 29/03/2022.

PLANO DE ATIVIDADES DOCENTES - PAD
Instrução Normativa Conjunta 001/2021
PROGESP/PROEC/PROGRAD

1. DADOS DO DOCENTE

Ano letivo:	2022		
Nome	Maria Fernanda do Prado Tostes	Regime de Trabalho:	T40 TIDE
Campus:	Paranavaí	Centro de Área:	Ciências da Saúde
Colegiado:	Enfermagem	Área de concurso:	Enfermagem
Maior Titulação:	Doutorado	Data de obtenção do título:	Março/2017
Tempo de docência nos componentes curriculares:	15 anos	Tempo efetivo de docência no ensino superior na UNESPAR:	11 anos

2. ATIVIDADES DE ENSINO

2.1. Atividades Didáticas

a) Aulas na graduação; b) Aulas na pós-graduação *Lato Sensu* gratuita; c) Aulas na pós-graduação *Stricto Sensu*; d) Planejamento didático-pedagógico: mesmo quantitativo de carga horária atribuída para as aulas na graduação e na pós-graduação.

Atividade (a, b, c ou d) ¹	Disciplina ²	Curso ³	Turno ⁴	Carga horária semanal (1º sem.) ⁵	Carga horária semanal (2º sem.) ⁵
TOTAL DE CARGA HORÁRIA DIDÁTICA⁶					
1 - MÉDIA SEMANAL ANUAL DA CARGA HORÁRIA DIDÁTICA⁷					

Observação 1: a) Aulas na graduação; b) Aulas na pós-graduação *Lato Sensu* gratuita; c) Aulas na pós-graduação *Stricto Sensu* (estas devem ser computadas na razão de 1,5 hora/aula); d) Planejamento didático-pedagógico.

Observação 2: Indicar o nome da disciplina que se refere a atividade.

Observação 3: Indicar o nome do curso em que a disciplina é ofertada.

Observação 4: Indicar o turno do curso em que a disciplina é ofertada.

Observação 5: Indicar a carga horária semanal no 1º e 2º semestre da disciplina, respectivamente. A CH semanal de cada disciplina deve corresponder a carga horária que consta no projeto pedagógico do curso, dividida por 36 semanas, caso seja de oferta anual, ou dividida por 18, caso seja de oferta semestral.

Observação 6: Soma da carga horária semanal de cada semestre.

Observação 7: A média semanal anual corresponde à média aritmética simples, entre o 1º e 2º semestre (total CH semanal do primeiro semestre + total CH semanal do segundo semestre / 2).

2.2. Atividades de Supervisão e Orientação

PLANO DE ATIVIDADES DOCENTES - PAD
Instrução Normativa Conjunta 001/2021
PROGESP/PROEC/PROGRAD

a) Estágio Curricular Supervisionado Obrigatório para os cursos de Graduação e Estágio Docência para Pós-graduação Stricto Sensu. b) Atividades de aulas práticas em instituições da área de saúde; c) Orientação de Trabalhos Acadêmicos Obrigatórios (TCCs, dissertações e teses); d) Orientação de Monitoria. (listar atividade, nome do(a) estudante, curso, série, CH semanal)

Atividade (a, b, c ou d) ⁸	Nome do(a) estudante ⁹	Curso ¹⁰	Série ¹¹	C H semanal (1º sem.) ¹²	C H semanal (2º sem.) ¹³
TOTAL DE CARGA HORÁRIA SEMANAL SUPERVISÃO E ORIENTAÇÃO¹⁵					
2 - MÉDIA SEMANAL ANUAL DA CARGA HORÁRIA DE ORIENTAÇÃO E SUPERVISÃO¹⁴					

Observação 8: a) Estágio Curricular Supervisionado Obrigatório para os cursos de Graduação e Estágio Docência para Pós-graduação Stricto Sensu. b) Atividades de aulas práticas em instituições da área de saúde; c) Orientação de Trabalhos Acadêmicos Obrigatórios (TCCs, dissertações e teses); d) Orientação de Monitoria.

Observação 9: O nome do(a) estudante pode ser de orientação definida ou de previsão para o ano seguinte a partir dos(as) estudantes matriculados na série anterior à oferta de orientação. Alterações e ajustes podem ocorrer sem prejuízo deste PAD

Observação 10: Indicar o nome do curso em que o(a) estudante está matriculado.

Observação 11: Indicar a série do curso em que o(a) estudante está matriculado.

Observação 12: Indicar a carga horária em horas de orientação semanal no primeiro semestre.

Observação 13: Indicar a carga horária em horas de orientação semanal no segundo semestre.

Observação 14: A média semanal da carga horária de orientação e supervisão anual corresponde à média aritmética do total da carga horária semanal do primeiro semestre e do segundo semestre (total CH semanal do primeiro semestre + total CH semanal do segundo semestre /2).

Observação 15: Soma da média semanal de carga horária.

3. ATIVIDADES DE PESQUISA / EXTENSÃO / CULTURA E PROGRAMAS ESPECIAIS

(nominar projeto(s)/programa(s), nome do(s) orientando(s), carga horária semanal)

ATIVIDADES DE PESQUISA, EXTENSÃO E CULTURA E PROGRAMAS ESPECIAIS ¹⁶	FUNÇÃO (Coordenador, Membro) ¹⁷	NOME DO ORIENTANDO (se houver) ¹⁸	Carga horária semanal ¹⁹
Prática baseada em evidências no cuidado perioperatório	Coordenador-projeto docente	Isabel Fonseca Moreira	1
Construção e validação de instrumento para subsidiar o cuidado de enfermagem no posicionamento cirúrgico	Orientador	Isabel Fonseca Moreira	1
3 - TOTAL DE CARGA HORÁRIA SEMANAL PESQUISA/EXTENSÃO/CULTURA/PROGRAMAS ESPECIAIS²⁰			2

Observação 16: Indicar tipo do projeto (pesquisa, extensão e cultura ou programas especiais) e nome conforme cadastro na UNESPAR.



PLANO DE ATIVIDADES DOCENTES - PAD
Instrução Normativa Conjunta 001/2021
PROGESP/PROEC/PROGRAD

Observação 17: Indicar função no projeto (coordenador, membro ou outra descrição) e conforme cadastro na UNESPAR.

Observação 18: Indicar nome do orientando se houver.

Observação 19: Indicar carga horária semanal da atividade.

Observação 20: Soma carga horária semanal.

4. ATIVIDADES DE GESTÃO INSTITUCIONAL (nominar cargo, número e data da portaria de nomeação, CH semanal)

CARGO ²¹	LOCAL ²²	NÚMERO E DATA ATO LEGAL ²³	Carga horária semanal ²⁴
Assessor da Reitoria- Função exercida na Diretoria de Pesquisa/PRPPG	Diretoria de Pesquisa/PRPPG	PORTARIA n. 384/2021 - REITORIA/Unespar	36
Comitê Assessor de Campus (CAC)	CAC Paranavaí	Portaria n. 002/2020 - PRPPG/Unespar	1
Comitê de Ética em Pesquisa com Seres Humanos (CEP Unespar)		PORTARIA n. 227/2022 - REITORIA/Unespar	1
4 - TOTAL DE CARGA HORÁRIA SEMANAL DE GESTÃO INSTITUCIONAL			38

Observação 21: Cargo conforme descrito no ato legal.

Observação 22: Local onde exerce a função (colegiado de curso, centro de área, campus, reitoria ou outro conforme ato legal).

Observação 23: Ato legal de nomeação com data (portaria, decreto, etc.)

Observação 24: Soma carga horária semanal.

5. RESUMO DAS ATIVIDADES E TOTALIZAÇÃO ²⁵

ATIVIDADE	Carga horária semanal
1 - TOTAL DE MÉDIA SEMANAL ANUAL DE CARGA HORÁRIA DIDÁTICA⁷	-
2 -TOTAL DE MÉDIA SEMANAL ANUAL DE CARGA HORÁRIA SUPERVISÃO E ORIENTAÇÃO	-
3 - TOTAL DE CARGA HORÁRIA SEMANAL PESQUISA/EXTENSÃO/CULTURA/PROGRAMAS ESPECIAIS	2
4 - TOTAL DE CARGA HORÁRIA SEMANAL DE GESTÃO INSTITUCIONAL	38
TOTAL DE CARGA HORÁRIA SEMANAL	40

Observação 25: A soma carga horária semanal deve corresponder ao regime de trabalho do Professor na Unespar.

6. OUTRAS OBSERVAÇÕES

PLANO DE ATIVIDADES DOCENTES - PAD
Instrução Normativa Conjunta 001/2021
PROGESP/PROEC/PROGRAD

Maria Fernandes do Prado Justis

Assinatura do(a) Docente em 23/03/2022

Aprovado no Colegiado do Curso na Reunião 002 do dia 23/03/2022

Jhoseline Lima

Assinatura do Coordenador de Curso 28/03/2022

Homologado no Conselho de Centro na Reunião 003 do dia 28/03/2022.

Álvaro Furtado

Assinatura do Diretor de Centro 29/03/2022.

PLANO DE ATIVIDADES DOCENTES - PAD
Instrução Normativa Conjunta 001/2021
PROGESP/PROEC/PROGRAD

1. DADOS DO DOCENTE

Ano letivo:	2022		
Nome	Mariana Pissoli Lourenço	Regime de Trabalho:	T40
Campus:	Paranavaí-PR	Centro de Área:	Ciências da Saúde
Colegiado:	Enfermagem	Área de concurso:	Enfermagem
Maior Titulação:	Mestre em Enfermagem	Data de obtenção do título:	2019
Tempo de docência nos componentes curriculares:	3 anos e 3 meses	Tempo efetivo de docência no ensino superior na UNESPAR:	Não se aplica

2. ATIVIDADES DE ENSINO

2.1. Atividades Didáticas

a) Aulas na graduação; b) Aulas na pós-graduação *Lato Sensu* gratuita; c) Aulas na pós-graduação *Stricto Sensu*; d) Planejamento didático-pedagógico: mesmo quantitativo de carga horária atribuída para as aulas na graduação e na pós-graduação.

Atividade (a, b, c ou d) ¹	Disciplina ²	Curso ³	Turno ⁴	Carga horária semanal (1º sem.) ⁵	Carga horária semanal (2º sem.) ⁵
A	Enfermagem em Saúde do idoso (teórica)	Enfermagem	Integral	2	2
A	Planejamento Didático Enfermagem em Saúde do idoso (teórica)	Enfermagem	Integral	2	2
D	Planejamento didático-pedagógico Práticas Integradas UBS (Prática : 15 dias x 05 aulas = 75 aulas x 2 grupos= 150 horas/36 semanas = 4,2 h/s)	Enfermagem	Integral	4	4
A	Estagio supervisionado em Enfermagem (teórica)	Enfermagem	Integral	2	2
a	Planejamento do Estagio supervisionado em Enfermagem (teórica)	Enfermagem	Integral	2	2
TOTAL DE CARGA HORÁRIA DIDÁTICA⁶				12	12
1 - MÉDIA SEMANAL ANUAL DA CARGA HORÁRIA DIDÁTICA⁷				12	

PLANO DE ATIVIDADES DOCENTES - PAD
Instrução Normativa Conjunta 001/2021
PROGESP/PROEC/PROGRAD

Observação 1: a) Aulas na graduação; b) Aulas na pós-graduação Lato Sensu gratuita; c) Aulas na pós-graduação Stricto Sensu (estas devem ser computadas na razão de 1,5 hora/aula); d) Planejamento didático-pedagógico.

Observação 2: Indicar o nome da disciplina que se refere a atividade.

Observação 3: Indicar o nome do curso em que a disciplina é ofertada.

Observação 4: Indicar o turno do curso em que a disciplina é ofertada.

Observação 5: Indicar a carga horária semanal no 1º e 2º semestre da disciplina, respectivamente. A CH semanal de cada disciplina deve corresponder a carga horária que consta no projeto pedagógico do curso, dividida por 36 semanas, caso seja de oferta anual, ou dividida por 18, caso seja de oferta semestral.

Observação 6: Soma da carga horária semanal de cada semestre.

Observação 7: A média semanal anual corresponde à média aritmética simples, entre o 1º e 2º semestre (total CH semanal do primeiro semestre + total CH semanal do segundo semestre / 2).

2.2. Atividades de Supervisão e Orientação

a) Estágio Curricular Supervisionado Obrigatório para os cursos de Graduação e Estágio Docência para Pós-graduação Stricto Sensu. b) Atividades de aulas práticas em instituições da área de saúde; c) Orientação de Trabalhos Acadêmicos Obrigatórios (TCCs, dissertações e teses); d) Orientação de Monitoria. (listar atividade, nome do(a) estudante, curso, série, CH semanal)

Atividade (a, b, c ou d) ⁸	Nome do(a) estudante ⁹	Curso ¹⁰	Série ¹¹	C H semanal (1º sem.) ¹²	C H semanal (2º sem.) ¹³
B	Práticas integradas UBS (Prática : 15 dias x 05 aulas = 75 aulas x 2 grupos= 150 horas/36 semanas = 4,2 h/s)	Enfermagem	3 ^a	4	4
A	Estagio Supervisionado Obrigatório: 40 dias x 7 horas x 1 grupo = 280h/36+	Enfermagem	4 ^a	8	8
C	Heloísa Cristina Druzian (TCC)	Enfermagem	4 ^a	1	1
TOTAL DE CARGA HORÁRIA SEMANAL SUPERVISÃO E ORIENTAÇÃO¹⁵				13	13
2 - MÉDIA SEMANAL ANUAL DA CARGA HORÁRIA DE ORIENTAÇÃO E SUPERVISÃO¹⁴				13	

Observação 8: a) Estágio Curricular Supervisionado Obrigatório para os cursos de Graduação e Estágio Docência para Pós-graduação Stricto Sensu. b) Atividades de aulas práticas em instituições da área de saúde; c) Orientação de Trabalhos Acadêmicos Obrigatórios (TCCs, dissertações e teses); d) Orientação de Monitoria.

Observação 9: O nome do(a) estudante pode ser de orientação definida ou de previsão para o ano seguinte a partir dos(as) estudantes matriculados na série anterior à oferta de orientação. Alterações e ajustes podem ocorrer sem prejuízo deste PAD

Observação 10: Indicar o nome do curso em que o(a) estudante está matriculado.

Observação 11: Indicar a série do curso em que o(a) estudante está matriculado.

Observação 12: Indicar a carga horária em horas de orientação semanal no primeiro semestre.

Observação 13: Indicar a carga horária em horas de orientação semanal no segundo semestre.

Observação 14: A média semanal da carga horária de orientação e supervisão anual corresponde à média aritmética do total da carga horária semanal do primeiro semestre e do segundo semestre (total CH semanal do primeiro semestre + total CH semanal do segundo semestre / 2).

Observação 15: Soma da média semanal de carga horária.

PLANO DE ATIVIDADES DOCENTES - PAD
Instrução Normativa Conjunta 001/2021
PROGESP/PROEC/PROGRAD

3. ATIVIDADES DE PESQUISA / EXTENSÃO / CULTURA E PROGRAMAS ESPECIAIS

(nominar projeto(s)/programa(s), nome do(s) orientando(s), carga horária semanal)

ATIVIDADES DE PESQUISA, EXTENSÃO E CULTURA E PROGRAMAS ESPECIAIS ¹⁶	FUNÇÃO (Coordenador, Membro) ¹⁷	NOME DO ORIENTANDO (se houver) ¹⁸	Carga horária semanal ¹⁹
Projeto de Extensão: Universidade Aberta a Pessoa Idosa (UNAPI)	Membro	Bruna Figueredo Fernandes Rosa Kendue Henrique dos Santos Fernandes Bruna Akemi Scarpelli	3
Projeto de Extensão: Rede Zelar: apoio aos docentes, discentes e seus familiares em tempos de Pandemia.	Membro Coordenação: Maria Antônia Ramos Costa		3
Projeto de Iniciação Científica “Prevenção de agravos e promoção da saúde da pessoa idosa no período de pandemia e pós-pandemia da COVID-19”.	Co-orientador	Queila Rebeca Pazzetto dos Santos	1
Projeto de Iniciação Científica “Ensino das competências de segurança do paciente na ótica de discentes e docentes do curso técnico e superior em saúde”	Co-orientador	Daniely Balduino Sanches	1
Projeto de Iniciação Científica “Construção de material educativo e instrumento de contrarreferência no plano de alta hospitalar pediátrica”	Co-orientador	Thácila Monteiro Dos Santos	1
Projeto de Iniciação Científica – Pesquisa-ação: a importância das ações educativas sobre a doação de leite humano	Co-orientador	Gabriela Cabral	3
3 - TOTAL DE CARGA HORÁRIA SEMANAL PESQUISA/EXTENSÃO/CULTURA/PROGRAMAS ESPECIAIS ²⁰			12

Observação 16: Indicar tipo do projeto (pesquisa, extensão e cultura ou programas especiais) e nome conforme cadastro na UNESPAR.



PLANO DE ATIVIDADES DOCENTES - PAD
Instrução Normativa Conjunta 001/2021
PROGESP/PROEC/PROGRAD

Observação 17: Indicar função no projeto (coordenador, membro ou outra descrição) e conforme cadastro na UNESPAR.

Observação 18: Indicar nome do orientando se houver.

Observação 19: Indicar carga horária semanal da atividade.

Observação 20: Soma carga horária semanal.

4. ATIVIDADES DE GESTÃO INSTITUCIONAL (nominar cargo, número e data da portaria de nomeação, CH semanal)

CARGO ²¹	LOCAL ²²	NÚMERO E DATA ATO LEGAL ²³	Carga horária semanal ²⁴
Reunião de Colegiado (membro)	Campus Paranavaí		1
Reunião grupo de pesquisa NEPEMAAS	Campus Paranavaí		1
Representante Conselho do Idoso	Conselho do idoso		1
4 - TOTAL DE CARGA HORÁRIA SEMANAL DE GESTÃO INSTITUCIONAL			3

Observação 21: Cargo conforme descrito no ato legal.

Observação 22: Local onde exerce a função (colegiado de curso, centro de área, campus, reitoria ou outro conforme ato legal).

Observação 23: Ato legal de nomeação com data (portaria, decreto, etc.)

Observação 24: Soma carga horária semanal.

5. RESUMO DAS ATIVIDADES E TOTALIZAÇÃO ²⁵

ATIVIDADE	Carga horária semanal
1 - TOTAL DE MÉDIA SEMANAL ANUAL DE CARGA HORÁRIA DIDÁTICA ⁷	12
2 -TOTAL DE MÉDIA SEMANAL ANUAL DE CARGA HORÁRIA SUPERVISÃO E ORIENTAÇÃO	13
3 - TOTAL DE CARGA HORÁRIA SEMANAL PESQUISA/EXTENSÃO/CULTURA/PROGRAMAS ESPECIAIS	12
4 - TOTAL DE CARGA HORÁRIA SEMANAL DE GESTÃO INSTITUCIONAL	3
TOTAL DE CARGA HORÁRIA SEMANAL	40

Observação 25: A soma carga horária semanal deve corresponder ao regime de trabalho do Professor na Unespar.

6. OUTRAS OBSERVAÇÕES

PLANO DE ATIVIDADES DOCENTES - PAD
Instrução Normativa Conjunta 001/2021
PROGESP/PROEC/PROGRAD

Mariana Pissoli Lourenço

Assinatura do(a) Docente em 23/03/2022

Aprovado no Colegiado do Curso na Reunião 002 do dia 23/03/2022

Jhoseline Pitt

Assinatura do Coordenador de Curso 28/03/2022

Homologado no Conselho de Centro na Reunião 003 do dia 28/03/2022.

Álvaro Furtado

Assinatura do Diretor de Centro 29/03/2022.

PLANO DE ATIVIDADES DOCENTES - PAD
Instrução Normativa Conjunta 001/2021
PROGESP/PROEC/PROGRAD

1. DADOS DO DOCENTE

Ano letivo:	2022		
Nome	Maysa Ricardo da Silva Figueira	Regime de Trabalho:	T40 TIDE
Campus:	Paranavaí	Centro de Área:	Ciências da Saúde
Colegiado:	Enfermagem	Área de concurso:	psicologia
Maior Titulação:	Mestre	Data de obtenção do título:	2012
Tempo de docência nos componentes curriculares:	31 anos	Tempo efetivo de docência no ensino superior na UNESPAR:	31 anos

2. ATIVIDADES DE ENSINO

2.1. Atividades Didáticas

a) Aulas na graduação; b) Aulas na pós-graduação *Lato Sensu* gratuita; c) Aulas na pós-graduação *Stricto Sensu*; d) Planejamento didático-pedagógico: mesmo quantitativo de carga horária atribuída para as aulas na graduação e na pós-graduação.

Atividade (a, b, c ou d) ¹	Disciplina ²	Curso ³	Turno ⁴	Carga horária semanal (1º sem.) ⁵	Carga horária semanal (2º sem.) ⁵
TOTAL DE CARGA HORÁRIA DIDÁTICA⁶					
1 - MÉDIA SEMANAL ANUAL DA CARGA HORÁRIA DIDÁTICA⁷					

Observação 1: a) Aulas na graduação; b) Aulas na pós-graduação *Lato Sensu* gratuita; c) Aulas na pós-graduação *Stricto Sensu* (estas devem ser computadas na razão de 1,5 hora/aula); d) Planejamento didático-pedagógico.

Observação 2: Indicar o nome da disciplina que se refere a atividade.

Observação 3: Indicar o nome do curso em que a disciplina é ofertada.

Observação 4: Indicar o turno do curso em que a disciplina é ofertada.

Observação 5: Indicar a carga horária semanal no 1º e 2º semestre da disciplina, respectivamente. A CH semanal de cada disciplina deve corresponder a carga horária que consta no projeto pedagógico do curso, dividida por 36 semanas, caso seja de oferta anual, ou dividida por 18, caso seja de oferta semestral.

Observação 6: Soma da carga horária semanal de cada semestre.

Observação 7: A média semanal anual corresponde à média aritmética simples, entre o 1º e 2º semestre (total CH semanal do primeiro semestre + total CH semanal do segundo semestre / 2).

PLANO DE ATIVIDADES DOCENTES - PAD
Instrução Normativa Conjunta 001/2021
PROGESP/PROEC/PROGRAD

2.2. Atividades de Supervisão e Orientação

a) Estágio Curricular Supervisionado Obrigatório para os cursos de Graduação e Estágio Docência para Pós-graduação Stricto Sensu. b) Atividades de aulas práticas em instituições da área de saúde; c) Orientação de Trabalhos Acadêmicos Obrigatórios (TCCs, dissertações e teses); d) Orientação de Monitoria. (listar atividade, nome do(a) estudante, curso, série, CH semanal)

Atividade (a, b, c ou d) ⁸	Nome do(a) estudante ⁹	Curso ¹⁰	Série ¹¹	C H semanal (1º sem.) ¹²	C H semanal (2º sem.) ¹³
TOTAL DE CARGA HORÁRIA SEMANAL SUPERVISÃO E ORIENTAÇÃO¹⁵					
2 - MÉDIA SEMANAL ANUAL DA CARGA HORÁRIA DE ORIENTAÇÃO E SUPERVISÃO¹⁴					

Observação 8: a) Estágio Curricular Supervisionado Obrigatório para os cursos de Graduação e Estágio Docência para Pós-graduação Stricto Sensu. b) Atividades de aulas práticas em instituições da área de saúde; c) Orientação de Trabalhos Acadêmicos Obrigatórios (TCCs, dissertações e teses); d) Orientação de Monitoria.

Observação 9: O nome do(a) estudante pode ser de orientação definida ou de previsão para o ano seguinte a partir dos(as) estudantes matriculados na série anterior à oferta de orientação. Alterações e ajustes podem ocorrer sem prejuízo deste PAD

Observação 10: Indicar o nome do curso em que o(a) estudante está matriculado.

Observação 11: Indicar a série do curso em que o(a) estudante está matriculado.

Observação 12: Indicar a carga horária em horas de orientação semanal no primeiro semestre.

Observação 13: Indicar a carga horária em horas de orientação semanal no segundo semestre.

Observação 14: A média semanal da carga horária de orientação e supervisão anual corresponde à média aritmética do total da carga horária semanal do primeiro semestre e do segundo semestre (total CH semanal do primeiro semestre + total CH semanal do segundo semestre /2).

Observação 15: Soma da média semanal de carga horária.

3. ATIVIDADES DE PESQUISA / EXTENSÃO / CULTURA E PROGRAMAS ESPECIAIS

(nominar projeto(s)/programa(s), nome do(s) orientando(s), carga horária semanal)

ATIVIDADES DE PESQUISA, EXTENSÃO E CULTURA E PROGRAMAS ESPECIAIS ¹⁶	FUNÇÃO (Coordenador, Membro) ¹⁷	NOME DO ORIENTANDO (se houver) ¹⁸	Carga horária semanal ¹⁹
3 - TOTAL DE CARGA HORÁRIA SEMANAL PESQUISA/EXTENSÃO/CULTURA/PROGRAMAS ESPECIAIS ²⁰			

Observação 16: Indicar tipo do projeto (pesquisa, extensão e cultura ou programas especiais) e nome conforme cadastro na UNESPAR.

Observação 17: Indicar função no projeto (coordenador, membro ou outra descrição) e conforme cadastro na UNESPAR.

Observação 18: Indicar nome do orientando se houver.

Observação 19: Indicar carga horária semanal da atividade.

Observação 20: Soma carga horária semanal.

PLANO DE ATIVIDADES DOCENTES - PAD
Instrução Normativa Conjunta 001/2021
PROGESP/PROEC/PROGRAD

4. ATIVIDADES DE GESTÃO INSTITUCIONAL (nominar cargo, número e data da portaria de nomeação, CH semanal)

CARGO ²¹	LOCAL ²²	NÚMERO E DATA ATO LEGAL ²³	Carga horária semanal ²⁴
4 - TOTAL DE CARGA HORÁRIA SEMANAL DE GESTÃO INSTITUCIONAL			

Observação 21: Cargo conforme descrito no ato legal.

Observação 22: Local onde exerce a função (colegiado de curso, centro de área, campus, reitoria ou outro conforme ato legal).

Observação 23: Ato legal de nomeação com data (portaria, decreto, etc.)

Observação 24: Soma carga horária semanal.


5. RESUMO DAS ATIVIDADES E TOTALIZAÇÃO ²⁵

ATIVIDADE	Carga horária semanal
1 - TOTAL DE MÉDIA SEMANAL ANUAL DE CARGA HORÁRIA DIDÁTICA⁷	Não se aplica
2 - TOTAL DE MÉDIA SEMANAL ANUAL DE CARGA HORÁRIA SUPERVISÃO E ORIENTAÇÃO	Não se aplica
3 - TOTAL DE CARGA HORÁRIA SEMANAL PESQUISA/EXTENSÃO/CULTURA/PROGRAMAS ESPECIAIS	Não se aplica
4 - TOTAL DE CARGA HORÁRIA SEMANAL DE GESTÃO INSTITUCIONAL	Não se aplica
TOTAL DE CARGA HORÁRIA SEMANAL	Não se aplica

Observação 25: A soma carga horária semanal deve corresponder ao regime de trabalho do Professor na Unespar.

6. OUTRAS OBSERVAÇÕES

A professora se encontra em licença especial concedida através da Portaria 159/2022 REITORIA/UNESPAR


Assinatura do(a) Docente em 23/03/2022



PLANO DE ATIVIDADES DOCENTES - PAD
Instrução Normativa Conjunta 001/2021
PROGESP/PROEC/PROGRAD

Aprovado no Colegiado do Curso na Reunião 002 do dia 23/03/2022

Assinatura do Coordenador de Curso 28/03/2022

Homologado no Conselho de Centro na Reunião 003 do dia 28/03/2022.

Assinatura do Diretor de Centro 29/03/2022.

PLANO DE ATIVIDADES DOCENTES - PAD
Instrução Normativa Conjunta 001/2021
PROGESP/PROEC/PROGRAD

1. DADOS DO DOCENTE

Ano letivo:	2022		
Nome	Neide Derenzo	Regime de Trabalho:	T40 TIDE
Campus:	Paranavaí	Centro de Área:	Ciências da Saúde
Colegiado:	Enfermagem	Área de concurso:	Enfermagem
Maior Titulação:	Mestre	Data de obtenção do título:	30/03/2016
Tempo de docência nos componentes curriculares:	27 anos	Tempo efetivo de docência no ensino superior na UNESPAR:	27 anos

2. ATIVIDADES DE ENSINO

2.1. Atividades Didáticas

a) Aulas na graduação; b) Aulas na pós-graduação *Lato Sensu* gratuita; c) Aulas na pós-graduação *Stricto Sensu*; d) Planejamento didático-pedagógico: mesmo quantitativo de carga horária atribuída para as aulas na graduação e na pós-graduação.

Atividade (a, b, c ou d) ¹	Disciplina ²	Curso ³	Turno ⁴	Carga horária semanal (1º sem.) ⁵	Carga horária semanal (2º sem.) ⁵
TOTAL DE CARGA HORÁRIA DIDÁTICA⁶					
1 - MÉDIA SEMANAL ANUAL DA CARGA HORÁRIA DIDÁTICA⁷					

Observação 1: a) Aulas na graduação; b) Aulas na pós-graduação *Lato Sensu* gratuita; c) Aulas na pós-graduação *Stricto Sensu* (estas devem ser computadas na razão de 1,5 hora/aula); d) Planejamento didático-pedagógico.

Observação 2: Indicar o nome da disciplina que se refere a atividade.

Observação 3: Indicar o nome do curso em que a disciplina é ofertada.

Observação 4: Indicar o turno do curso em que a disciplina é ofertada.

Observação 5: Indicar a carga horária semanal no 1º e 2º semestre da disciplina, respectivamente. A CH semanal de cada disciplina deve corresponder a carga horária que consta no projeto pedagógico do curso, dividida por 36 semanas, caso seja de oferta anual, ou dividida por 18, caso seja de oferta semestral.

Observação 6: Soma da carga horária semanal de cada semestre.

Observação 7: A média semanal anual corresponde à média aritmética simples, entre o 1º e 2º semestre (total CH semanal do primeiro semestre + total CH semanal do segundo semestre / 2).

PLANO DE ATIVIDADES DOCENTES - PAD
Instrução Normativa Conjunta 001/2021
PROGESP/PROEC/PROGRAD

2.2. Atividades de Supervisão e Orientação

a) Estágio Curricular Supervisionado Obrigatório para os cursos de Graduação e Estágio Docência para Pós-graduação Stricto Sensu. b) Atividades de aulas práticas em instituições da área de saúde; c) Orientação de Trabalhos Acadêmicos Obrigatórios (TCCs, dissertações e teses); d) Orientação de Monitoria. (listar atividade, nome do(a) estudante, curso, série, CH semanal)

Atividade (a, b, c ou d) ⁸	Nome do(a) estudante ⁹	Curso ¹⁰	Série ¹¹	C H semanal (1º sem.) ¹²	C H semanal (2º sem.) ¹³
TOTAL DE CARGA HORÁRIA SEMANAL SUPERVISÃO E ORIENTAÇÃO¹⁵					
2 - MÉDIA SEMANAL ANUAL DA CARGA HORÁRIA DE ORIENTAÇÃO E SUPERVISÃO¹⁴					

Observação 8: a) Estágio Curricular Supervisionado Obrigatório para os cursos de Graduação e Estágio Docência para Pós-graduação Stricto Sensu. b) Atividades de aulas práticas em instituições da área de saúde; c) Orientação de Trabalhos Acadêmicos Obrigatórios (TCCs, dissertações e teses); d) Orientação de Monitoria.

Observação 9: O nome do(a) estudante pode ser de orientação definida ou de previsão para o ano seguinte a partir dos(as) estudantes matriculados na série anterior à oferta de orientação. Alterações e ajustes podem ocorrer sem prejuízo deste PAD

Observação 10: Indicar o nome do curso em que o(a) estudante está matriculado.

Observação 11: Indicar a série do curso em que o(a) estudante está matriculado.

Observação 12: Indicar a carga horária em horas de orientação semanal no primeiro semestre.

Observação 13: Indicar a carga horária em horas de orientação semanal no segundo semestre.

Observação 14: A média semanal da carga horária de orientação e supervisão anual corresponde à média aritmética do total da carga horária semanal do primeiro semestre e do segundo semestre (total CH semanal do primeiro semestre + total CH semanal do segundo semestre /2).

Observação 15: Soma da média semanal de carga horária.

3. ATIVIDADES DE PESQUISA / EXTENSÃO / CULTURA E PROGRAMAS ESPECIAIS

(nominar projeto(s)/programa(s), nome do(s) orientando(s), carga horária semanal)

ATIVIDADES DE PESQUISA, EXTENSÃO E CULTURA E PROGRAMAS ESPECIAIS ¹⁶	FUNÇÃO (Coordenador, Membro) ¹⁷	NOME DO ORIENTANDO (se houver) ¹⁸	Carga horária semanal ¹⁹
3 - TOTAL DE CARGA HORÁRIA SEMANAL PESQUISA/EXTENSÃO/CULTURA/PROGRAMAS ESPECIAIS²⁰			

Observação 16: Indicar tipo do projeto (pesquisa, extensão e cultura ou programas especiais) e nome conforme cadastro na UNESPAR.

Observação 17: Indicar função no projeto (coordenador, membro ou outra descrição) e conforme cadastro na UNESPAR.

Observação 18: Indicar nome do orientando se houver.

Observação 19: Indicar carga horária semanal da atividade.

Observação 20: Soma carga horária semanal.

PLANO DE ATIVIDADES DOCENTES - PAD
Instrução Normativa Conjunta 001/2021
PROGESP/PROEC/PROGRAD

4. ATIVIDADES DE GESTÃO INSTITUCIONAL (nominar cargo, número e data da portaria de nomeação, CH semanal)

CARGO ²¹	LOCAL ²²	NÚMERO E DATA ATO LEGAL ²³	Carga horária semanal ²⁴
4 - TOTAL DE CARGA HORÁRIA SEMANAL DE GESTÃO INSTITUCIONAL			

Observação 21: Cargo conforme descrito no ato legal.

Observação 22: Local onde exerce a função (colegiado de curso, centro de área, campus, reitoria ou outro conforme ato legal).

Observação 23: Ato legal de nomeação com data (portaria, decreto, etc.)

Observação 24: Soma carga horária semanal.


5. RESUMO DAS ATIVIDADES E TOTALIZAÇÃO ²⁵

ATIVIDADE	Carga horária semanal
1 - TOTAL DE MÉDIA SEMANAL ANUAL DE CARGA HORÁRIA DIDÁTICA⁷	Não se aplica
2 - TOTAL DE MÉDIA SEMANAL ANUAL DE CARGA HORÁRIA SUPERVISÃO E ORIENTAÇÃO	Não se aplica
3 - TOTAL DE CARGA HORÁRIA SEMANAL PESQUISA/EXTENSÃO/CULTURA/PROGRAMAS ESPECIAIS	Não se aplica
4 - TOTAL DE CARGA HORÁRIA SEMANAL DE GESTÃO INSTITUCIONAL	Não se aplica
TOTAL DE CARGA HORÁRIA SEMANAL	Não se aplica

Observação 25: A soma carga horária semanal deve corresponder ao regime de trabalho do Professor na Unespar.

6. OUTRAS OBSERVAÇÕES

Prof. ^a encontra-se de Licença para qualificação docente – Doutorado, conforme PORTARIA N.º 587/2021 – REITORIA/UNESPAR, com prorrogação de 1 ano.


Assinatura do(a) Docente em 23/03/2022

PLANO DE ATIVIDADES DOCENTES - PAD
Instrução Normativa Conjunta 001/2021
PROGESP/PROEC/PROGRAD

Aprovado no Colegiado do Curso na Reunião 002 do dia 23/03/2022



Assinatura do Coordenador de Curso 28/03/2022

Homologado no Conselho de Centro na Reunião 003 do dia 28/03/2022.



Assinatura do Diretor de Centro 29/03/2022.

PLANO DE ATIVIDADES DOCENTES - PAD
Instrução Normativa Conjunta 001/2021
PROGESP/PROEC/PROGRAD

1. DADOS DO DOCENTE

Ano letivo:	2022		
Nome	Patrícia Louise Rodrigues Varela Ferracioli	Regime de Trabalho:	T 40 TIDE
Campus:	Paranavaí	Centro de Área:	Ciências da Saúde
Colegiado:	Enfermagem	Área de concurso:	Enfermagem
Maior Titulação:	Doutora	Data de obtenção do título:	2017
Tempo de docência nos componentes curriculares:	8 anos	Tempo efetivo de docência no ensino superior na UNESPAR:	11 anos

2. ATIVIDADES DE ENSINO

2.1. Atividades Didáticas

a) Aulas na graduação; b) Aulas na pós-graduação *Lato Sensu* gratuita; c) Aulas na pós-graduação *Stricto Sensu*; d) Planejamento didático-pedagógico: mesmo quantitativo de carga horária atribuída para as aulas na graduação e na pós-graduação.

Atividade (a, b, c ou d) ¹	Disciplina ²	Curso ³	Turno ⁴	Carga horária semanal (1º sem.) ⁵	Carga horária semanal (2º sem.) ⁵
D	Planejamento didático pedagógico Enfermagem na Saúde da Mulher (Prática SANTA CASA: 05 dias x 06 aulas= 30 aulas x 5 grupos = 150 / 36 = 4,1	Enfermagem	Integral	4	4
TOTAL DE CARGA HORÁRIA DIDÁTICA⁶				4	4
1 - MÉDIA SEMANAL ANUAL DA CARGA HORÁRIA DIDÁTICA⁷				4	

Observação 1: a) Aulas na graduação; b) Aulas na pós-graduação Lato Sensu gratuita; c) Aulas na pós-graduação Stricto Sensu (estas devem ser computadas na razão de 1,5 hora/aula); d) Planejamento didático-pedagógico.

Observação 2: Indicar o nome da disciplina que se refere a atividade.

Observação 3: Indicar o nome do curso em que a disciplina é ofertada.

Observação 4: Indicar o turno do curso em que a disciplina é ofertada.

Observação 5: Indicar a carga horária semanal no 1º e 2º semestre da disciplina, respectivamente. A CH semanal de cada disciplina deve corresponder a carga horária que consta no projeto pedagógico do curso, dividida por 36 semanas, caso seja de oferta anual, ou dividida por 18, caso seja de oferta semestral.

Observação 6: Soma da carga horária semanal de cada semestre.

PLANO DE ATIVIDADES DOCENTES - PAD
Instrução Normativa Conjunta 001/2021
PROGESP/PROEC/PROGRAD

Observação 7: A média semanal anual corresponde à média aritmética simples, entre o 1º e 2º semestre (total CH semanal do primeiro semestre + total CH semanal do segundo semestre / 2).

2.2. Atividades de Supervisão e Orientação

a) Estágio Curricular Supervisionado Obrigatório para os cursos de Graduação e Estágio Docência para Pós-graduação Stricto Sensu. b) Atividades de aulas práticas em instituições da área de saúde; c) Orientação de Trabalhos Acadêmicos Obrigatórios (TCCs, dissertações e teses); d) Orientação de Monitoria. (listar atividade, nome do(a) estudante, curso, série, CH semanal)

Atividade (a, b, c ou d) ⁸	Nome do(a) estudante ⁹	Curso ¹⁰	Série ¹¹	C H semanal (1º sem.) ¹²	C H semanal (2º sem.) ¹³
B	Enfermagem na Saúde da Mulher (Prática Hospital: 05 dias x 06 aulas= 30 aulas x 5 grupos= 150 /36 = 4,1	Enfermagem	Integral	4	4
TOTAL DE CARGA HORÁRIA SEMANAL SUPERVISÃO E ORIENTAÇÃO¹⁵				4	4
2 - MÉDIA SEMANAL ANUAL DA CARGA HORÁRIA DE ORIENTAÇÃO E SUPERVISÃO¹⁴				4	

Observação 8: a) Estágio Curricular Supervisionado Obrigatório para os cursos de Graduação e Estágio Docência para Pós-graduação Stricto Sensu. b) Atividades de aulas práticas em instituições da área de saúde; c) Orientação de Trabalhos Acadêmicos Obrigatórios (TCCs, dissertações e teses); d) Orientação de Monitoria.

Observação 9: O nome do(a) estudante pode ser de orientação definida ou de previsão para o ano seguinte a partir dos(as) estudantes matriculados na série anterior à oferta de orientação. Alterações e ajustes podem ocorrer sem prejuízo deste PAD

Observação 10: Indicar o nome do curso em que o(a) estudante está matriculado.

Observação 11: Indicar a série do curso em que o(a) estudante está matriculado.

Observação 12: Indicar a carga horária em horas de orientação semanal no primeiro semestre.

Observação 13: Indicar a carga horária em horas de orientação semanal no segundo semestre.

Observação 14: A média semanal da carga horária de orientação e supervisão anual corresponde à média aritmética do total da carga horária semanal do primeiro semestre e do segundo semestre (total CH semanal do primeiro semestre + total CH semanal do segundo semestre /2).

Observação 15: Soma da média semanal de carga horária.

3. ATIVIDADES DE PESQUISA / EXTENSÃO / CULTURA E PROGRAMAS ESPECIAIS

(nominar projeto(s)/programa(s), nome do(s) orientando(s), carga horária semanal)

ATIVIDADES DE PESQUISA, EXTENSÃO E CULTURA E PROGRAMAS ESPECIAIS ¹⁶	FUNÇÃO (Coordenador, Membro) ¹⁷	NOME DO ORIENTANDO (se houver) ¹⁸	Carga horária semanal ¹⁹
Iniciação científica PIC orientação conhecimento das Gestantes Quando em vias de Parto e Aleitamento Materno	Coordenador	Vitória da Silva Torres	01hr
Iniciação científica orientação PIC Gestantes com Trombofilia:	Coordenador	Flávia Caroline Carvalho Garcia Mendonça	01hr

PLANO DE ATIVIDADES DOCENTES - PAD
Instrução Normativa Conjunta 001/2021
PROGESP/PROEC/PROGRAD

Significados atribuídos a intervenção com Enoxaparina sódica no período gravídico puerperal.			
Iniciação científica orientação PIBIT Construção de uma ferramenta educativa para gestantes e puérperas sobre o enfrentamento do covid -19 e os principais cuidados com a saúde destas mulheres.	Coordenador	Natalia Antunes Pessoa	01hr
Iniciação científica orientação PIC Avaliação da eficácia da mamada: aplicação do formulário de observação e avaliação da mamada em um município do estado do paraná	Coordenador	Heloisa Cristina Druzian	01hr
Iniciação científica orientação PIC caracterização sociodemográficas e estado de saúde -doença de gestantes e puérperas que tiveram diagnóstico de covid -19	Coordenador	Darah Letícia Veríssimo Brito	01hr
Projeto de extensão PIBEX Educação em Saúde para Gestantes e Puérperas estrangeiras	Coordenador	Tiago Hatschbach Marques	02hr
Projeto de extensão PIBIS - Educação permanente para equipes de saúde sobre a assistência à população transgênero em um município do Paraná	Coordenador	Anna Júlia Hartkopf Sobral Alves	02hr
Projeto de Extensão: Universidade Aberta a Pessoa Idosa (UNAPI) Membro	Membro		01hr
3 - TOTAL DE CARGA HORÁRIA SEMANAL PESQUISA/EXTENSÃO/CULTURA/PROGRAMAS ESPECIAIS ²⁰			10



PLANO DE ATIVIDADES DOCENTES - PAD
Instrução Normativa Conjunta 001/2021
PROGESP/PROEC/PROGRAD

Observação 16: Indicar tipo do projeto (pesquisa, extensão e cultura ou programas especiais) e nome conforme cadastro na UNESPAR.

Observação 17: Indicar função no projeto (coordenador, membro ou outra descrição) e conforme cadastro na UNESPAR.

Observação 18: Indicar nome do orientando se houver.

Observação 19: Indicar carga horária semanal da atividade.

Observação 20: Soma carga horária semanal.

4. ATIVIDADES DE GESTÃO INSTITUCIONAL (nominar cargo, número e data da portaria de nomeação, CH semanal)

CARGO ²¹	LOCAL ²²	NÚMERO E DATA ATO LEGAL ²³	Carga horária semanal ²⁴
Chefe de Divisão de Apoio a Divisão de Graduação do Campus de Paranavaí	Campus Paranavaí	Portaria 240/2022	20 hs
Reunião de Colegiado	Campus Paranavaí		1 hr
Reunião Grupo de Pesquisa NEEPEMAAS	Campus Paranavaí		1 hr
4 - TOTAL DE CARGA HORÁRIA SEMANAL DE GESTÃO INSTITUCIONAL			22

Observação 21: Cargo conforme descrito no ato legal.

Observação 22: Local onde exerce a função (colegiado de curso, centro de área, campus, reitoria ou outro conforme ato legal).

Observação 23: Ato legal de nomeação com data (portaria, decreto, etc.)

Observação 24: Soma carga horária semanal.

5. RESUMO DAS ATIVIDADES E TOTALIZAÇÃO ²⁵

ATIVIDADE	Carga horária semanal
1 - TOTAL DE MÉDIA SEMANAL ANUAL DE CARGA HORÁRIA DIDÁTICA⁷	4
2 -TOTAL DE MÉDIA SEMANAL ANUAL DE CARGA HORÁRIA SUPERVISÃO E ORIENTAÇÃO	4
3 - TOTAL DE CARGA HORÁRIA SEMANAL PESQUISA/EXTENSÃO/CULTURA/PROGRAMAS ESPECIAIS	9
4 - TOTAL DE CARGA HORÁRIA SEMANAL DE GESTÃO INSTITUCIONAL	22
TOTAL DE CARGA HORÁRIA SEMANAL	

Observação 25: A soma carga horária semanal deve corresponder ao regime de trabalho do Professor na Unespar.

6. OUTRAS OBSERVAÇÕES

--

PLANO DE ATIVIDADES DOCENTES - PAD
Instrução Normativa Conjunta 001/2021
PROGESP/PROEC/PROGRAD



Assinatura do(a) Docente em 22/03/2022

Aprovado no Colegiado do Curso na Reunião 002 do dia 23/03/2022



Assinatura do Coordenador de Curso 28/03/2022

Homologado no Conselho de Centro na Reunião 003 do dia 28/03/2022.



Assinatura do Diretor de Centro 29/03/2022.

PLANO DE ATIVIDADES DOCENTES - PAD
Instrução Normativa Conjunta 001/2021
PROGESP/PROEC/PROGRAD

1. DADOS DO DOCENTE

Ano letivo:	2022		
Nome	REBECA ROSA DE SOUZA	Regime de Trabalho:	40 H/S
Campus:	PARANAVAÍ	Centro de Área:	CIÊNCIAS DA SAÚDE
Colegiado:	ENFERMAGEM	Área de concurso:	PSS 2021
Maior Titulação:	MESTRE EM ENFERMAGEM	Data de obtenção do título:	13/12/2019
Tempo de docência nos componentes curriculares:	4 ANOS	Tempo efetivo de docência no ensino superior na UNESPAR:	NÃO SE APLICA (CREAS)

2. ATIVIDADES DE ENSINO

2.1. Atividades Didáticas

a) Aulas na graduação; b) Aulas na pós-graduação *Lato Sensu* gratuita; c) Aulas na pós-graduação *Stricto Sensu*; d) Planejamento didático-pedagógico: mesmo quantitativo de carga horária atribuída para as aulas na graduação e na pós-graduação.

Atividade (a, b, c ou d) ¹	Disciplina ²	Curso ³	Turno ⁴	Carga horária semanal (1º sem.) ⁵	Carga horária semanal (2º sem.) ⁵
A	Estagio Supervisionado em enfermagem (teórica)	Enfermagem	Integral	02	02
D	Planejamento do Estagio Supervisionado em enfermagem (teórica)	Enfermagem	Integral	02	02
A	Enfermagem em Saúde do Adulto I (teoria)	Enfermagem	Integral	02	02
D	Planejamento Disciplina: Enfermagem em Saúde do Adulto I (teoria)	Enfermagem	Integral	02	02
TOTAL DE CARGA HORÁRIA DIDÁTICA⁶				08	08
1 - MÉDIA SEMANAL ANUAL DA CARGA HORÁRIA DIDÁTICA⁷				08	

Observação 1: a) Aulas na graduação; b) Aulas na pós-graduação *Lato Sensu* gratuita; c) Aulas na pós-graduação *Stricto Sensu* (estas devem ser computadas na razão de 1,5 hora/aula); d) Planejamento didático-pedagógico.

Observação 2: Indicar o nome da disciplina que se refere a atividade.

PLANO DE ATIVIDADES DOCENTES - PAD
Instrução Normativa Conjunta 001/2021
PROGESP/PROEC/PROGRAD

Observação 3: Indicar o nome do curso em que a disciplina é ofertada.

Observação 4: Indicar o turno do curso em que a disciplina é ofertada.

Observação 5: Indicar a carga horária semanal no 1º e 2º semestre da disciplina, respectivamente. A CH semanal de cada disciplina deve corresponder a carga horária que consta no projeto pedagógico do curso, dividida por 36 semanas, caso seja de oferta anual, ou dividida por 18, caso seja de oferta semestral.

Observação 6: Soma da carga horária semanal de cada semestre.

Observação 7: A média semanal anual corresponde à média aritmética simples, entre o 1º e 2º semestre (total CH semanal do primeiro semestre + total CH semanal do segundo semestre / 2).

2.2. Atividades de Supervisão e Orientação

a) Estágio Curricular Supervisionado Obrigatório para os cursos de Graduação e Estágio Docência para Pós-graduação Stricto Sensu. b) Atividades de aulas práticas em instituições da área de saúde; c) Orientação de Trabalhos Acadêmicos Obrigatórios (TCCs, dissertações e teses); d) Orientação de Monitoria. (listar atividade, nome do(a) estudante, curso, série, CH semanal)

Atividade (a, b, c ou d) ⁸	Nome do(a) estudante ⁹	Curso ¹⁰	Série ¹¹	C H semanal (1º sem.) ¹²	C H semanal (2º sem.) ¹³
A	Estagio supervisionado nos serviços de saúde 60 dias x 5 horas= 300 x 2 grupos=600h	Enfermagem	Integral (4º A)	17	17
C	Trabalho de conclusão de curso (Flávia Caroline Carvalho Garcia Mendonça)	Enfermagem	Integral (4º A)	1	1
C	Trabalho de conclusão de curso (Ana Julia)	Enfermagem	Integral (4º A)	1	1
TOTAL DE CARGA HORÁRIA SEMANAL SUPERVISÃO E ORIENTAÇÃO¹⁵				19	19
2 - MÉDIA SEMANAL ANUAL DA CARGA HORÁRIA DE ORIENTAÇÃO E SUPERVISÃO¹⁴					

Observação 8: a) Estágio Curricular Supervisionado Obrigatório para os cursos de Graduação e Estágio Docência para Pós-graduação Stricto Sensu. b) Atividades de aulas práticas em instituições da área de saúde; c) Orientação de Trabalhos Acadêmicos Obrigatórios (TCCs, dissertações e teses); d) Orientação de Monitoria.

Observação 9: O nome do(a) estudante pode ser de orientação definida ou de previsão para o ano seguinte a partir dos(as) estudantes matriculados na série anterior à oferta de orientação. Alterações e ajustes podem ocorrer sem prejuízo deste PAD

Observação 10: Indicar o nome do curso em que o(a) estudante está matriculado.

Observação 11: Indicar a série do curso em que o(a) estudante está matriculado.

Observação 12: Indicar a carga horária em horas de orientação semanal no primeiro semestre.

Observação 13: Indicar a carga horária em horas de orientação semanal no segundo semestre.

Observação 14: A média semanal da carga horária de orientação e supervisão anual corresponde à média aritmética do total da carga horária semanal do primeiro semestre e do segundo semestre (total CH semanal do primeiro semestre + total CH semanal do segundo semestre/2).

Observação 15: Soma da média semanal de carga horária.

PLANO DE ATIVIDADES DOCENTES - PAD
Instrução Normativa Conjunta 001/2021
PROGESP/PROEC/PROGRAD

3. ATIVIDADES DE PESQUISA / EXTENSÃO / CULTURA E PROGRAMAS ESPECIAIS

(nominar projeto(s)/programa(s), nome do(s) orientando(s), carga horária semanal)

ATIVIDADES DE PESQUISA, EXTENSÃO E CULTURA E PROGRAMAS ESPECIAIS ¹⁶	FUNÇÃO (Coordenador, Membro) ¹⁷	NOME DO ORIENTANDO (se houver) ¹⁸	Carga horária semanal ¹⁹
Projeto de Iniciação científica	Co-orientador	Geovana da Silva Lima	1
Grupo de pesquisa: Núcleo de estudos e pesquisas multidisciplinares em políticas, avaliação e atenção em saúde (NEPEMAAS)	Membro Coordenadores: Maria Antonia Ramos Costa Carlos Alexandre Molena-Fernandes		1
Projeto de Extensão PIBEX. Universidade aberta para pessoa idosa (UNAPI)	Membro Coordenador: Maria Antonia Ramos		1
Projeto de Pesquisa PIBEX. Telemonitoramento na rede de atenção as condições crônicas como recurso de apoio à autogestão da doença por pessoas com Diabetes Mellitus e Hipertensão Arteria	Membro Coordenadores: Maria Antonia Ramos Costa e Sonia Silva Marcon Orientandos: Vanessa Medrado Mauricio Kérolym Roberta		4
Projeto de Extensão: Liga acadêmica de enfermagem, simulação realística (LAESR)	Membro Coordenação: Jessica Pini		2
Projeto de extensão: Saúde mental de crianças e adolescentes em tempos de pandemia: retorno às atividades presenciais em escola de ensino público	Membro Coordenação: Jessica Pini		3
3 - TOTAL DE CARGA HORÁRIA SEMANAL PESQUISA/EXTENSÃO/CULTURA/PROGRAMAS ESPECIAIS			12

Observação 16: Indicar tipo do projeto (pesquisa, extensão e cultura ou programas especiais) e nome conforme cadastro na UNESPAR.



PLANO DE ATIVIDADES DOCENTES - PAD
Instrução Normativa Conjunta 001/2021
PROGESP/PROEC/PROGRAD

Observação 17: Indicar função no projeto (coordenador, membro ou outra descrição) e conforme cadastro na UNESPAR.

Observação 18: Indicar nome do orientando se houver.

Observação 19: Indicar carga horária semanal da atividade.

Observação 20: Soma carga horária semanal.

4. ATIVIDADES DE GESTÃO INSTITUCIONAL (nominar cargo, número e data da portaria de nomeação, CH semanal)

CARGO ²¹	LOCAL ²²	NÚMERO E DATA ATO LEGAL ²³	Carga horária semanal ²⁴
Reunião de colegiado	Campus Paranavaí	-	1
4 - TOTAL DE CARGA HORÁRIA SEMANAL DE GESTÃO INSTITUCIONAL			1

Observação 21: Cargo conforme descrito no ato legal.

Observação 22: Local onde exerce a função (colegiado de curso, centro de área, campus, reitoria ou outro conforme ato legal).

Observação 23: Ato legal de nomeação com data (portaria, decreto, etc.)

Observação 24: Soma carga horária semanal.

5. RESUMO DAS ATIVIDADES E TOTALIZAÇÃO ²⁵

ATIVIDADE	Carga horária semanal
1 - TOTAL DE MÉDIA SEMANAL ANUAL DE CARGA HORÁRIA DIDÁTICA⁷	8
2 - TOTAL DE MÉDIA SEMANAL ANUAL DE CARGA HORÁRIA SUPERVISÃO E ORIENTAÇÃO	19
3 - TOTAL DE CARGA HORÁRIA SEMANAL PESQUISA/EXTENSÃO/CULTURA/PROGRAMAS ESPECIAIS	12
4 - TOTAL DE CARGA HORÁRIA SEMANAL DE GESTÃO INSTITUCIONAL	1
TOTAL DE CARGA HORÁRIA SEMANAL	40

Observação 25: A soma carga horária semanal deve corresponder ao regime de trabalho do Professor na Unespar.

6. OUTRAS OBSERVAÇÕES

Grupo de Pesquisa NEPEMAAS (1 h/a)

PLANO DE ATIVIDADES DOCENTES - PAD
Instrução Normativa Conjunta 001/2021
PROGESP/PROEC/PROGRAD

Rebecca Rosa de Souza

Assinatura do(a) Docente em 24/03/2022

Aprovado no Colegiado do Curso na Reunião 002 do dia 23/03/2022

Jhoseline Lima

Assinatura do Coordenador de Curso 28/03/2022

Homologado no Conselho de Centro na Reunião 003 do dia 28/03/2022.

Água Fria

Assinatura do Diretor de Centro 29/03/2022.

PLANO DE ATIVIDADES DOCENTES - PAD
Instrução Normativa Conjunta 001/2021
PROGESP/PROEC/PROGRAD

1. DADOS DO DOCENTE

Ano letivo:	2022		
Nome	Renata Rodrigues Mendonça	Regime de Trabalho:	T40
Campus:	Paranavaí	Centro de Área:	Ciências da Saúde
Colegiado:	Enfermagem	Área de concurso:	Não se aplica
Maior Titulação:	Mendonça	Data de obtenção do título:	31/03/2021
Tempo de docência nos componentes curriculares:	2 anos e 9 meses	Tempo efetivo de docência no ensino superior na UNESPAR:	Não se aplica

2. ATIVIDADES DE ENSINO

2.1. Atividades Didáticas

a) Aulas na graduação; b) Aulas na pós-graduação *Lato Sensu* gratuita; c) Aulas na pós-graduação *Stricto Sensu*; d) Planejamento didático-pedagógico: mesmo quantitativo de carga horária atribuída para as aulas na graduação e na pós-graduação.

Atividade (a, b, c ou d) ¹	Disciplina ²	Curso ³	Turno ⁴	Carga horária semanal (1º sem.) ⁵	Carga horária semanal (2º sem.) ⁵
A	Enfermagem no cuidado ao paciente crítico (teórica)	Enfermagem	Integral	2	2
D	Planejamento Didático Enfermagem no cuidado ao paciente crítico (teórica)	Enfermagem	Integral	2	2
A	Enfermagem no cuidado ao paciente crítico (Práticas no laboratório: 5 diasx 5 aulas=25 aulas x 8 grupos =200 horas/36 =5,5	Enfermagem	Integral	5	5
D	Planejamento Didático Enfermagem no cuidado ao paciente crítico (Práticas no laboratório: 5 diasx 5 aulas=25 aulas x 8 grupos =200 horas/36 =5,5	Enfermagem	Integral	5	5

PLANO DE ATIVIDADES DOCENTES - PAD
Instrução Normativa Conjunta 001/2021
PROGESP/PROEC/PROGRAD

D	Planejamento didático pedagógico Enfermagem no cuidado ao paciente crítico (Prática UPA: 10 dias x 05 aulas= 50 aulas x 8 grupos= 400 horas : 36 = 11,1	Enfermagem	Integral	11	11
TOTAL DE CARGA HORÁRIA DIDÁTICA⁶				25	25
1 - MÉDIA SEMANAL ANUAL DA CARGA HORÁRIA DIDÁTICA⁷				25	

Observação 1: a) Aulas na graduação; b) Aulas na pós-graduação Lato Sensu gratuita; c) Aulas na pós-graduação Stricto Sensu (estas devem ser computadas na razão de 1,5 hora/aula); d) Planejamento didático-pedagógico.

Observação 2: Indicar o nome da disciplina que se refere a atividade.

Observação 3: Indicar o nome do curso em que a disciplina é ofertada.

Observação 4: Indicar o turno do curso em que a disciplina é ofertada.

Observação 5: Indicar a carga horária semanal no 1º e 2º semestre da disciplina, respectivamente. A CH semanal de cada disciplina deve corresponder a carga horária que consta no projeto pedagógico do curso, dividida por 36 semanas, caso seja de oferta anual, ou dividida por 18, caso seja de oferta semestral.

Observação 6: Soma da carga horária semanal de cada semestre.

Observação 7: A média semanal anual corresponde à média aritmética simples, entre o 1º e 2º semestre (total CH semanal do primeiro semestre + total CH semanal do segundo semestre / 2).

2.2. Atividades de Supervisão e Orientação

a) Estágio Curricular Supervisionado Obrigatório para os cursos de Graduação e Estágio Docência para Pós-graduação Stricto Sensu. b) Atividades de aulas práticas em instituições da área de saúde; c) Orientação de Trabalhos Acadêmicos Obrigatórios (TCCs, dissertações e teses); d) Orientação de Monitoria. (listar atividade, nome do(a) estudante, curso, série, CH semanal)

Atividade (a, b, c ou d) ⁸	Nome do(a) estudante ⁹	Curso ¹⁰	Série ¹¹	C H semanal (1º sem.) ¹²	C H semanal (2º sem.) ¹³
B	Enfermagem no cuidado ao paciente crítico (Prática UPA: 10 dias x 05 aulas= 50 aulas x 8 grupos= 400 horas : 36 = 11,1	Enfermagem	Integral	11	11
TOTAL DE CARGA HORÁRIA SEMANAL SUPERVISÃO E ORIENTAÇÃO¹⁵				11	11
2 - MÉDIA SEMANAL ANUAL DA CARGA HORÁRIA DE ORIENTAÇÃO E SUPERVISÃO¹⁴				11	

Observação 8: a) Estágio Curricular Supervisionado Obrigatório para os cursos de Graduação e Estágio Docência para Pós-graduação Stricto Sensu. b) Atividades de aulas práticas em instituições da área de saúde; c) Orientação de Trabalhos Acadêmicos Obrigatórios (TCCs, dissertações e teses); d) Orientação de Monitoria.

Observação 9: O nome do(a) estudante pode ser de orientação definida ou de previsão para o ano seguinte a partir dos(as) estudantes matriculados na série anterior à oferta de orientação. Alterações e ajustes podem ocorrer sem prejuízo deste PAD

Observação 10: Indicar o nome do curso em que o(a) estudante está matriculado.

Observação 11: Indicar a série do curso em que o(a) estudante está matriculado.

Observação 12: Indicar a carga horária em horas de orientação semanal no primeiro semestre.

PLANO DE ATIVIDADES DOCENTES - PAD
Instrução Normativa Conjunta 001/2021
PROGESP/PROEC/PROGRAD

Observação 13: Indicar a carga horária em horas de orientação semanal no segundo semestre.

Observação 14: A média semanal da carga horária de orientação e supervisão anual corresponde à média aritmética do total da carga horária semanal do primeiro semestre e do segundo semestre (total CH semanal do primeiro semestre + total CH semanal do segundo semestre /2).

Observação 15: Soma da média semanal de carga horária.

3. ATIVIDADES DE PESQUISA / EXTENSÃO / CULTURA E PROGRAMAS ESPECIAIS

(nominar projeto(s)/programa(s), nome do(s) orientando(s), carga horária semanal)

ATIVIDADES DE PESQUISA, EXTENSÃO E CULTURA E PROGRAMAS ESPECIAIS ¹⁶	FUNÇÃO (Coordenador, Membro) ¹⁷	NOME DO ORIENTANDO (se houver) ¹⁸	Carga horária semanal ¹⁹
Liga Acadêmica de Enfermagem em Simulação	Membro	Acadêmicos 3º ano de enfermagem	2
3 - TOTAL DE CARGA HORÁRIA SEMANAL PESQUISA/EXTENSÃO/CULTURA/PROGRAMAS ESPECIAIS ²⁰			2

Observação 16: Indicar tipo do projeto (pesquisa, extensão e cultura ou programas especiais) e nome conforme cadastro na UNESPAR.

Observação 17: Indicar função no projeto (coordenador, membro ou outra descrição) e conforme cadastro na UNESPAR.

Observação 18: Indicar nome do orientando se houver.

Observação 19: Indicar carga horária semanal da atividade.

Observação 20: Soma carga horária semanal.

4. ATIVIDADES DE GESTÃO INSTITUCIONAL (nominar cargo, número e data da portaria de nomeação, CH semanal)

CARGO ²¹	LOCAL ²²	NÚMERO E DATA ATO LEGAL ²³	Carga horária semanal ²⁴
Reunião de Colegiado	Campus Paranavaí		1
Reunião grupo de pesquisa NEPEMAAS	Campus Paranavaí		1
4 - TOTAL DE CARGA HORÁRIA SEMANAL DE GESTÃO INSTITUCIONAL			2

Observação 21: Cargo conforme descrito no ato legal.

Observação 22: Local onde exerce a função (colegiado de curso, centro de área, campus, reitoria ou outro conforme ato legal).

Observação 23: Ato legal de nomeação com data (portaria, decreto, etc.)

Observação 24: Soma carga horária semanal.

5. RESUMO DAS ATIVIDADES E TOTALIZAÇÃO ²⁵


ATIVIDADE	Carga horária semanal
1 - TOTAL DE MÉDIA SEMANAL ANUAL DE CARGA HORÁRIA DIDÁTICA⁷	25
2 - TOTAL DE MÉDIA SEMANAL ANUAL DE CARGA HORÁRIA SUPERVISÃO E ORIENTAÇÃO	11
3 - TOTAL DE CARGA HORÁRIA SEMANAL PESQUISA/EXTENSÃO/CULTURA/PROGRAMAS ESPECIAIS	02
4 - TOTAL DE CARGA HORÁRIA SEMANAL DE GESTÃO INSTITUCIONAL	02
TOTAL DE CARGA HORÁRIA SEMANAL	40





PLANO DE ATIVIDADES DOCENTES - PAD
Instrução Normativa Conjunta 001/2021
PROGESP/PROEC/PROGRAD

Observação 25: A soma carga horária semanal deve corresponder ao regime de trabalho do Professor na Unespar.

6. OUTRAS OBSERVAÇÕES


Assinatura do(a) Docente em <u>22/03/2022</u>

Aprovado no Colegiado do Curso na Reunião 002 do dia 23/03/2022

Assinatura do Coordenador de Curso 28/03/2022

Homologado no Conselho de Centro na Reunião 003 do dia 28/03/2022.

Assinatura do Diretor de Centro 29/03/2022.

PLANO DE ATIVIDADES DOCENTES - PAD
Instrução Normativa Conjunta 001/2021
PROGESP/PROEC/PROGRAD

1. DADOS DO DOCENTE

Ano letivo:	2022		
Nome	Silvia Marini	Regime de Trabalho:	T 40
Campus:	Paranavaí	Centro de Área:	Centro de Ciências da Saúde
Colegiado:	Enfermagem	Área de concurso:	Psicologia
Maior Titulação:	Doutora	Data de obtenção do título:	2019
Tempo de docência nos componentes curriculares:	1 ano e 6 meses	Tempo efetivo de docência no ensino superior na UNESPAR:	Não se aplica CRES

2. ATIVIDADES DE ENSINO

2.1. Atividades Didáticas

a) Aulas na graduação; b) Aulas na pós-graduação *Lato Sensu* gratuita; c) Aulas na pós-graduação *Stricto Sensu*; d) Planejamento didático-pedagógico: mesmo quantitativo de carga horária atribuída para as aulas na graduação e na pós-graduação.

Atividade (a, b, c ou d) ¹	Disciplina ²	Curso ³	Turno ⁴	Carga horária semanal (1º sem.) ⁵	Carga horária semanal (2º sem.) ⁵
A	Psicologia nas Organizações	Ciências Contábeis	noturno	4	4
D	Planejamento de Psicologia nas Organizações	Ciências Contábeis	noturno	4	4
A	Psicologia Aplicada às Organizações	Administração	noturno	4	4
D	Planejamento de Psicologia Aplicada às Organizações	Administração	noturno	4	4
A	Psicologia da Saúde	Enfermagem	noturno	2	2
D	Planejamento de Psicologia da Saúde	Enfermagem	noturno	2	2
A	Psicologia Aplicada à Educação Física	Educação Física	diurno	2	2
D	Planejamento Psicologia Aplicada à Educação Física	Educação Física	diurno	2	2
A	Psicologia Social	Serviço Social	diurno	2	2
D	Planejamento de Psicologia Social	Serviço Social	diurno	2	2

PLANO DE ATIVIDADES DOCENTES - PAD
Instrução Normativa Conjunta 001/2021
PROGESP/PROEC/PROGRAD

A	Psicologia Jurídica	Direito	diurno	2	2
D	Planejamento de Psicologia Jurídica	Direito	diurno	2	2
TOTAL DE CARGA HORÁRIA DIDÁTICA⁶				32	32
1 - MÉDIA SEMANAL ANUAL DA CARGA HORÁRIA DIDÁTICA⁷				32	

Observação 1: a) Aulas na graduação; b) Aulas na pós-graduação Lato Sensu gratuita; c) Aulas na pós-graduação Stricto Sensu (estas devem ser computadas na razão de 1,5 hora/aula); d) Planejamento didático-pedagógico.

Observação 2: Indicar o nome da disciplina que se refere a atividade.

Observação 3: Indicar o nome do curso em que a disciplina é ofertada.

Observação 4: Indicar o turno do curso em que a disciplina é ofertada.

Observação 5: Indicar a carga horária semanal no 1º e 2º semestre da disciplina, respectivamente. A CH semanal de cada disciplina deve corresponder a carga horária que consta no projeto pedagógico do curso, dividida por 36 semanas, caso seja de oferta anual, ou dividida por 18, caso seja de oferta semestral.

Observação 6: Soma da carga horária semanal de cada semestre.

Observação 7: A média semanal anual corresponde à média aritmética simples, entre o 1º e 2º semestre (total CH semanal do primeiro semestre + total CH semanal do segundo semestre / 2).

2.2. Atividades de Supervisão e Orientação

a) Estágio Curricular Supervisionado Obrigatório para os cursos de Graduação e Estágio Docência para Pós-graduação Stricto Sensu. b) Atividades de aulas práticas em instituições da área de saúde; c) Orientação de Trabalhos Acadêmicos Obrigatórios (TCCs, dissertações e teses); d) Orientação de Monitoria. (listar atividade, nome do(a) estudante, curso, série, CH semanal)

Atividade (a, b, c ou d) ⁸	Nome do(a) estudante ⁹	Curso ¹⁰	Série ¹¹	C H semanal (1º sem.) ¹²	C H semanal (2º sem.) ¹³
C	Marco Aurelio	Enfermagem	2 ^a	1	1
TOTAL DE CARGA HORÁRIA SEMANAL SUPERVISÃO E ORIENTAÇÃO¹⁵				1	1
2 - MÉDIA SEMANAL ANUAL DA CARGA HORÁRIA DE ORIENTAÇÃO E SUPERVISÃO¹⁴				1	

Observação 8: a) Estágio Curricular Supervisionado Obrigatório para os cursos de Graduação e Estágio Docência para Pós-graduação Stricto Sensu. b) Atividades de aulas práticas em instituições da área de saúde; c) Orientação de Trabalhos Acadêmicos Obrigatórios (TCCs, dissertações e teses); d) Orientação de Monitoria.

Observação 9: O nome do(a) estudante pode ser de orientação definida ou de previsão para o ano seguinte a partir dos(as) estudantes matriculados na série anterior à oferta de orientação. Alterações e ajustes podem ocorrer sem prejuízo deste PAD

Observação 10: Indicar o nome do curso em que o(a) estudante está matriculado.

Observação 11: Indicar a série do curso em que o(a) estudante está matriculado.

Observação 12: Indicar a carga horária em horas de orientação semanal no primeiro semestre.

Observação 13: Indicar a carga horária em horas de orientação semanal no segundo semestre.

Observação 14: A média semanal da carga horária de orientação e supervisão anual corresponde à média aritmética do total da carga horária semanal do primeiro semestre e do segundo semestre (total CH semanal do primeiro semestre + total CH semanal do segundo semestre / 2).

Observação 15: Soma da média semanal de carga horária.

PLANO DE ATIVIDADES DOCENTES - PAD
Instrução Normativa Conjunta 001/2021
PROGESP/PROEC/PROGRAD

3. ATIVIDADES DE PESQUISA / EXTENSÃO / CULTURA E PROGRAMAS ESPECIAIS

(nominar projeto(s)/programa(s), nome do(s) orientando(s), carga horária semanal)

ATIVIDADES DE PESQUISA, EXTENSÃO E CULTURA E PROGRAMAS ESPECIAIS ¹⁶	FUNÇÃO (Coordenador, Membro) ¹⁷	NOME DO ORIENTANDO (se houver) ¹⁸	Carga horária semanal ¹⁹
Acompanhamento das Atividades de Estágio Psicologia Unifatecie- Convenio campus Paranavaí	Coordenador		2
Projeto Rede Zelar	Membro		2
Grupo de Pesquisa Gênero, Trabalho e Políticas Públicas	Membro		2
3 - TOTAL DE CARGA HORÁRIA SEMANAL PESQUISA/EXTENSÃO/CULTURA/PROGRAMAS ESPECIAIS ²⁰			6

Observação 16: Indicar tipo do projeto (pesquisa, extensão e cultura ou programas especiais) e nome conforme cadastro na UNESPAR.

Observação 17: Indicar função no projeto (coordenador, membro ou outra descrição) e conforme cadastro na UNESPAR.

Observação 18: Indicar nome do orientando se houver.

Observação 19: Indicar carga horária semanal da atividade.

Observação 20: Soma carga horária semanal.

4. ATIVIDADES DE GESTÃO INSTITUCIONAL (nominar cargo, número e data da portaria de nomeação, CH semanal)

CARGO ²¹	LOCAL ²²	NÚMERO E DATA ATO LEGAL ²³	Carga horária semanal ²⁴
Reunião de Colegiado	Campus Paranavaí		1
4 - TOTAL DE CARGA HORÁRIA SEMANAL DE GESTÃO INSTITUCIONAL			1

Observação 21: Cargo conforme descrito no ato legal.

Observação 22: Local onde exerce a função (colegiado de curso, centro de área, campus, reitoria ou outro conforme ato legal).

Observação 23: Ato legal de nomeação com data (portaria, decreto, etc.)

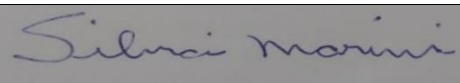
Observação 24: Soma carga horária semanal.


5. RESUMO DAS ATIVIDADES E TOTALIZAÇÃO ²⁵


ATIVIDADE	Carga horária semanal
1 - TOTAL DE MÉDIA SEMANAL ANUAL DE CARGA HORÁRIA DIDÁTICA⁷	32
2 -TOTAL DE MÉDIA SEMANAL ANUAL DE CARGA HORÁRIA SUPERVISÃO E ORIENTAÇÃO	1
3 - TOTAL DE CARGA HORÁRIA SEMANAL PESQUISA/EXTENSÃO/CULTURA/PROGRAMAS ESPECIAIS	6
4 - TOTAL DE CARGA HORÁRIA SEMANAL DE GESTÃO INSTITUCIONAL	1
TOTAL DE CARGA HORÁRIA SEMANAL	40

Observação 25: A soma carga horária semanal deve corresponder ao regime de trabalho do Professor na Unespar.

6. OUTRAS OBSERVAÇÕES


Assinatura do(a) Docente em 23/03/2022

Aprovado no Colegiado do Curso na Reunião 002 do dia 23/03/2022

Assinatura do Coordenador de Curso 28/03/2022

Homologado no Conselho de Centro na Reunião 003 do dia 28/03/2022.

Assinatura do Diretor de Centro 29/03/2022.

PLANO DE ATIVIDADES DOCENTES - PAD
Instrução Normativa Conjunta 001/2021
PROGESP/PROEC/PROGRAD

1. DADOS DO DOCENTE

Ano letivo:	2022		
Nome	Tereza Maria Mageroska Vieira	Regime de Trabalho:	T40 TIDE
Campus:	Paranavaí	Centro de Área:	Ciências da Saúde
Colegiado:	Enfermagem	Área de concurso:	Enfermagem
Maior Titulação:	Mestre em Enfermagem	Data de obtenção do título:	02/2015
Tempo de docência nos componentes curriculares:	23 anos e 10 meses	Tempo efetivo de docência no ensino superior na UNESPAR:	23 anos e 10 meses

2. ATIVIDADES DE ENSINO

2.1. Atividades Didáticas

a) Aulas na graduação; b) Aulas na pós-graduação *Lato Sensu* gratuita; c) Aulas na pós-graduação *Stricto Sensu*; d) Planejamento didático-pedagógico: mesmo quantitativo de carga horária atribuída para as aulas na graduação e na pós-graduação.

Atividade (a, b, c ou d) ¹	Disciplina ²	Curso ³	Turno ⁴	Carga horária semanal (1º sem.) ⁵	Carga horária semanal (2º sem.) ⁵
A	Estagio supervisionado em Enfermagem (teórica)	Enfermagem	Integral	2	2
D	Planejamento do Estagio supervisionado em Enfermagem (teórica)	Enfermagem	Integral	2	2
TOTAL DE CARGA HORÁRIA DIDÁTICA⁶				4	4
1 - MÉDIA SEMANAL ANUAL DA CARGA HORÁRIA DIDÁTICA⁷				4	

Observação 1: a) Aulas na graduação; b) Aulas na pós-graduação *Lato Sensu* gratuita; c) Aulas na pós-graduação *Stricto Sensu* (estas devem ser computadas na razão de 1,5 hora/aula); d) Planejamento didático-pedagógico.

Observação 2: Indicar o nome da disciplina que se refere a atividade.

Observação 3: Indicar o nome do curso em que a disciplina é ofertada.

Observação 4: Indicar o turno do curso em que a disciplina é ofertada.

Observação 5: Indicar a carga horária semanal no 1º e 2º semestre da disciplina, respectivamente. A CH semanal de cada disciplina deve corresponder a carga horária que consta no projeto pedagógico do curso, dividida por 36 semanas, caso seja de oferta anual, ou dividida por 18, caso seja de oferta semestral.

Observação 6: Soma da carga horária semanal de cada semestre.

PLANO DE ATIVIDADES DOCENTES - PAD
Instrução Normativa Conjunta 001/2021
PROGESP/PROEC/PROGRAD

Observação 7: A média semanal anual corresponde à média aritmética simples, entre o 1º e 2º semestre (total CH semanal do primeiro semestre + total CH semanal do segundo semestre / 2).

2.2. Atividades de Supervisão e Orientação

a) Estágio Curricular Supervisionado Obrigatório para os cursos de Graduação e Estágio Docência para Pós-graduação Stricto Sensu. b) Atividades de aulas práticas em instituições da área de saúde; c) Orientação de Trabalhos Acadêmicos Obrigatórios (TCCs, dissertações e teses); d) Orientação de Monitoria. (listar atividade, nome do(a) estudante, curso, série, CH semanal)

Atividade (a, b, c ou d) ⁸	Nome do(a) estudante ⁹	Curso ¹⁰	Série ¹¹	C H semanal (1º sem.) ¹²	C H semanal (2º sem.) ¹³
A	Estágio Supervisionado em Enfermagem: 1 grupo x 60 dias = 60 x 5 h/dia = 300 h/anual ÷ 36 sem. = 8,33	Enfermagem	4º ano	8	8
TOTAL DE CARGA HORÁRIA SEMANAL SUPERVISÃO E ORIENTAÇÃO¹⁵				8	8
2 - MÉDIA SEMANAL ANUAL DA CARGA HORÁRIA DE ORIENTAÇÃO E SUPERVISÃO¹⁴				8	

Observação 8: a) Estágio Curricular Supervisionado Obrigatório para os cursos de Graduação e Estágio Docência para Pós-graduação Stricto Sensu. b) Atividades de aulas práticas em instituições da área de saúde; c) Orientação de Trabalhos Acadêmicos Obrigatórios (TCCs, dissertações e teses); d) Orientação de Monitoria.

Observação 9: O nome do(a) estudante pode ser de orientação definida ou de previsão para o ano seguinte a partir dos(as) estudantes matriculados na série anterior à oferta de orientação. Alterações e ajustes podem ocorrer sem prejuízo deste PAD

Observação 10: Indicar o nome do curso em que o(a) estudante está matriculado.

Observação 11: Indicar a série do curso em que o(a) estudante está matriculado.

Observação 12: Indicar a carga horária em horas de orientação semanal no primeiro semestre.

Observação 13: Indicar a carga horária em horas de orientação semanal no segundo semestre.

Observação 14: A média semanal da carga horária de orientação e supervisão anual corresponde à média aritmética do total da carga horária semanal do primeiro semestre e do segundo semestre (total CH semanal do primeiro semestre + total CH semanal do segundo semestre / 2).

Observação 15: Soma da média semanal de carga horária.

3. ATIVIDADES DE PESQUISA / EXTENSÃO / CULTURA E PROGRAMAS ESPECIAIS

(nominar projeto(s)/programa(s), nome do(s) orientando(s), carga horária semanal)

ATIVIDADES DE PESQUISA, EXTENSÃO E CULTURA E PROGRAMAS ESPECIAIS ¹⁶	FUNÇÃO (Coordenador, Membro) ¹⁷	NOME DO ORIENTANDO (se houver) ¹⁸	Carga horária semanal ¹⁹
Projeto de Extensão: Universidade Aberta a Pessoa Idosa (UNAPI)	Membro		4
Promoção da saúde da pessoa idosa: impacto das ações realizadas na atenção primária à saúde	Coordenador		14

PLANO DE ATIVIDADES DOCENTES - PAD
Instrução Normativa Conjunta 001/2021
PROGESP/PROEC/PROGRAD

Saberes e práticas dos profissionais da Atenção Primária à Saúde em relação a atenção ao idoso e a pandemia da COVID-19.PIC	Orientador: Tereza Maria Mageroska Vieira	Hillary Tais Nardoni de Souza	2
Doença de Alzheimer: perspectiva de cuidadores familiares diante do cuidadores domiciliares diante do cuidado domiciliar em tempos de pandemia de COVID-19-PIC	Coordenador	Geovana da Silva Lima.	2
Uso das tecnologias em saúde no monitoramento dos pacientes com COVID-19.PIBITI	Coordenador	Gabriela Monteiro Silva.	2
3 - TOTAL DE CARGA HORÁRIA SEMANAL PESQUISA/EXTENSÃO/CULTURA/PROGRAMAS ESPECIAIS ²⁰			24

Observação 16: Indicar tipo do projeto (pesquisa, extensão e cultura ou programas especiais) e nome conforme cadastro na UNESPAR.

Observação 17: Indicar função no projeto (coordenador, membro ou outra descrição) e conforme cadastro na UNESPAR.

Observação 18: Indicar nome do orientando se houver.

Observação 19: Indicar carga horária semanal da atividade.

Observação 20: Soma carga horária semanal.

4. ATIVIDADES DE GESTÃO INSTITUCIONAL (nominar cargo, número e data da portaria de nomeação, CH semanal)

CARGO ²¹	LOCAL ²²	NÚMERO E DATA ATO LEGAL ²³	Carga horária semanal ²⁴
Reunião de Colegiado	Unespar		1
Reunião grupo de pesquisa NEEPEMAAS	Unespar		1
Membro do Núcleo Docente Estruturante (NDE) Edital 004/2017	Unespar		1
Membro do Conselho Municipal dos Direitos do Idoso (Representante da Sociedade Civil)	Unespar	Decreto Municipal nº 22.007/2021- Prorrogado até 2023.	1
4 - TOTAL DE CARGA HORÁRIA SEMANAL DE GESTÃO INSTITUCIONAL			4

Observação 21: Cargo conforme descrito no ato legal.

Observação 22: Local onde exerce a função (colegiado de curso, centro de área, campus, reitoria ou outro conforme ato legal).

Observação 23: Ato legal de nomeação com data (portaria, decreto, etc.)

Observação 24: Soma carga horária semanal.


PLANO DE ATIVIDADES DOCENTES - PAD
Instrução Normativa Conjunta 001/2021
PROGESP/PROEC/PROGRAD


5. RESUMO DAS ATIVIDADES E TOTALIZAÇÃO ²⁵


ATIVIDADE	Carga horária semanal
1 - TOTAL DE MÉDIA SEMANAL ANUAL DE CARGA HORÁRIA DIDÁTICA ⁷	4
2 - TOTAL DE MÉDIA SEMANAL ANUAL DE CARGA HORÁRIA SUPERVISÃO E ORIENTAÇÃO	8
3 - TOTAL DE CARGA HORÁRIA SEMANAL PESQUISA/EXTENSÃO/CULTURA/PROGRAMAS ESPECIAIS	24
4 - TOTAL DE CARGA HORÁRIA SEMANAL DE GESTÃO INSTITUCIONAL	4
TOTAL DE CARGA HORÁRIA SEMANAL	40

Observação 25: A soma carga horária semanal deve corresponder ao regime de trabalho do Professor na Unespar.

6. OUTRAS OBSERVAÇÕES

 Assinatura do(a) Docente em 22/03/2022
--

Aprovado no Colegiado do Curso na Reunião 002 do dia 23/03/2022
 Assinatura do Coordenador de Curso 28/03/2022

Homologado no Conselho de Centro na Reunião 003 do dia 28/03/2022.
 Assinatura do Diretor de Centro 29/03/2022.

1. DADOS DO DOCENTE

Ano letivo:	2022		
Nome	Willian Augusto de Melo	Regime de Trabalho:	T40 TIDE
Campus:	Paranavaí	Centro de Área:	Ciências da Saúde
Colegiado:	Enfermagem	Área de concurso:	Enfermagem
Maior Titulação:	Doutorado	Data de obtenção do título:	27/09/2016
Tempo de docência nos componentes curriculares:	8 anos	Tempo efetivo de docência no ensino superior na UNESPAR:	8 anos

2. ATIVIDADES DE ENSINO

2.1. Atividades Didáticas

a) Aulas na graduação; b) Aulas na pós-graduação *Lato Sensu* gratuita; c) Aulas na pós-graduação *Stricto Sensu*; d) Planejamento didático-pedagógico: mesmo quantitativo de carga horária atribuída para as aulas na graduação e na pós-graduação.

Atividade (a, b, c ou d) ¹	Disciplina ²	Curso ³	Turno ⁴	Carga horária semanal (1º sem.) ⁵	Carga horária semanal (2º sem.) ⁵
A	Epidemiologia (teórica)	Enfermagem	Integral	2	2
D	Planejamento didático pedagógico Epidemiologia (teórica)	Enfermagem	Integral	2	2
	Epidemiologia (práticas laboratório informática 07 dias x 05 aulas x 04 grupos= 210 h/ 36 =5,8)	Enfermagem	Integral	6	6
	Planejamento didático pedagógico Epidemiologia (práticas laboratório informática 07 dias x 05 aulas x 04 grupos= 210 h/ 36 =5,8)	Enfermagem	Integral	6	6
TOTAL DE CARGA HORÁRIA DIDÁTICA⁶				16	16
1 - MÉDIA SEMANAL ANUAL DA CARGA HORÁRIA DIDÁTICA⁷				16	

Observação 1: a) Aulas na graduação; b) Aulas na pós-graduação *Lato Sensu* gratuita; c) Aulas na pós-graduação *Stricto Sensu* (estas devem ser computadas na razão de 1,5 hora/aula); d) Planejamento didático-pedagógico.

Observação 2: Indicar o nome da disciplina que se refere a atividade.

Observação 3: Indicar o nome do curso em que a disciplina é ofertada.

Observação 4: Indicar o turno do curso em que a disciplina é ofertada.



PLANO DE ATIVIDADES DOCENTES - PAD
Instrução Normativa Conjunta 001/2021
PROGESP/PROEC/PROGRAD

Observação 5: Indicar a carga horária semanal no 1º e 2º semestre da disciplina, respectivamente. A CH semanal de cada disciplina deve corresponder a carga horária que consta no projeto pedagógico do curso, dividida por 36 semanas, caso seja de oferta anual, ou dividida por 18, caso seja de oferta semestral.

Observação 6: Soma da carga horária semanal de cada semestre.

Observação 7: A média semanal anual corresponde à média aritmética simples, entre o 1º e 2º semestre (total CH semanal do primeiro semestre + total CH semanal do segundo semestre / 2).

2.2. Atividades de Supervisão e Orientação

a) Estágio Curricular Supervisionado Obrigatório para os cursos de Graduação e Estágio Docência para Pós-graduação Stricto Sensu. b) Atividades de aulas práticas em instituições da área de saúde; c) Orientação de Trabalhos Acadêmicos Obrigatórios (TCCs, dissertações e teses); d) Orientação de Monitoria. (listar atividade, nome do(a) estudante, curso, série, CH semanal)

Atividade (a, b, c ou d) ⁸	Nome do(a) estudante ⁹	Curso ¹⁰	Série ¹¹	C H semanal (1º sem.) ¹²	C H semanal (2º sem.) ¹³
TOTAL DE CARGA HORÁRIA SEMANAL SUPERVISÃO E ORIENTAÇÃO¹⁵					
2 - MÉDIA SEMANAL ANUAL DA CARGA HORÁRIA DE ORIENTAÇÃO E SUPERVISÃO¹⁴					

Observação 8: a) Estágio Curricular Supervisionado Obrigatório para os cursos de Graduação e Estágio Docência para Pós-graduação Stricto Sensu. b) Atividades de aulas práticas em instituições da área de saúde; c) Orientação de Trabalhos Acadêmicos Obrigatórios (TCCs, dissertações e teses); d) Orientação de Monitoria.

Observação 9: O nome do(a) estudante pode ser de orientação definida ou de previsão para o ano seguinte a partir dos(as) estudantes matriculados na série anterior à oferta de orientação. Alterações e ajustes podem ocorrer sem prejuízo deste PAD

Observação 10: Indicar o nome do curso em que o(a) estudante está matriculado.

Observação 11: Indicar a série do curso em que o(a) estudante está matriculado.

Observação 12: Indicar a carga horária em horas de orientação semanal no primeiro semestre.

Observação 13: Indicar a carga horária em horas de orientação semanal no segundo semestre.

Observação 14: A média semanal da carga horária de orientação e supervisão anual corresponde à média aritmética do total da carga horária semanal do primeiro semestre e do segundo semestre (total CH semanal do primeiro semestre + total CH semanal do segundo semestre / 2).

Observação 15: Soma da média semanal de carga horária.

3. ATIVIDADES DE PESQUISA / EXTENSÃO / CULTURA E PROGRAMAS ESPECIAIS

(nominar projeto(s)/programa(s), nome do(s) orientando(s), carga horária semanal)

ATIVIDADES DE PESQUISA, EXTENSÃO E CULTURA E PROGRAMAS ESPECIAIS ¹⁶	FUNÇÃO (Coordenador, Membro) ¹⁷	NOME DO ORIENTANDO (se houver) ¹⁸	Carga horária semanal ¹⁹
3 - TOTAL DE CARGA HORÁRIA SEMANAL PESQUISA/EXTENSÃO/CULTURA/PROGRAMAS ESPECIAIS²⁰			

Observação 16: Indicar tipo do projeto (pesquisa, extensão e cultura ou programas especiais) e nome conforme cadastro na UNESPAR.

Observação 17: Indicar função no projeto (coordenador, membro ou outra descrição) e conforme cadastro na UNESPAR.

Observação 18: Indicar nome do orientando se houver.

Observação 19: Indicar carga horária semanal da atividade.

Observação 20: Soma carga horária semanal.

PLANO DE ATIVIDADES DOCENTES - PAD
Instrução Normativa Conjunta 001/2021
PROGESP/PROEC/PROGRAD

4. ATIVIDADES DE GESTÃO INSTITUCIONAL (nominar cargo, número e data da portaria de nomeação, CH semanal)

CARGO ²¹	LOCAL ²²	NÚMERO E DATA ATO LEGAL ²³	Carga horária semanal ²⁴
Seção de Pesquisa/Divisão de Pesquisa e Pós-graduação	Campus Paranavaí	Portaria n. 006/2021 - PRPPG/Unespar	20
Comitê de ética em Pesquisa Unespar - Coordenação	Campus Paranavaí	Portaria N.º 942/2021 REITORIA/UNESPAR	4
4 - TOTAL DE CARGA HORÁRIA SEMANAL DE GESTÃO INSTITUCIONAL			24

Observação 21: Cargo conforme descrito no ato legal.

Observação 22: Local onde exerce a função (colegiado de curso, centro de área, campus, reitoria ou outro conforme ato legal).

Observação 23: Ato legal de nomeação com data (portaria, decreto, etc.)

Observação 24: Soma carga horária semanal.

5. RESUMO DAS ATIVIDADES E TOTALIZAÇÃO ²⁵

ATIVIDADE	Carga horária semanal
1 - TOTAL DE MÉDIA SEMANAL ANUAL DE CARGA HORÁRIA DIDÁTICA⁷	16
2 - TOTAL DE MÉDIA SEMANAL ANUAL DE CARGA HORÁRIA SUPERVISÃO E ORIENTAÇÃO	-
3 - TOTAL DE CARGA HORÁRIA SEMANAL PESQUISA/EXTENSÃO/CULTURA/PROGRAMAS ESPECIAIS	-
4 - TOTAL DE CARGA HORÁRIA SEMANAL DE GESTÃO INSTITUCIONAL	24
TOTAL DE CARGA HORÁRIA SEMANAL	40

Observação 25: A soma carga horária semanal deve corresponder ao regime de trabalho do Professor na Unespar.

6. OUTRAS OBSERVAÇÕES

PIBEX: “Observatório Covid-19 UNESPAR, 2021-2022”. Aluno bolsista: Julia Rosa Sierakowski (1h)
PIBIS: “Pesquisa-ação: A importância das ações educativas sobre a doação do leite humano”. Aluno bolsista: Gabriela Cabral (1h)
PIC: Aspectos clínicos e epidemiológicos da COVID-19 no Noroeste do Estado do Paraná. Alunos: Thiago Aparecido Dos Santos Quadros, Henrique de Barros Zanoni, Julia Rosa Sierakowski (1h)
PIC: Violências e outras causas externas no Estado do Paraná, Brasil. Alunos: Julia Darc do Nascimento Moura (1h)
Reunião colegiado (1h)
Reunião Grupo de Pesquisa NEPEMAAS (1h)
Núcleo Docente Estruturante - Edital 004/2017 – Colegiado do Curso de Enfermagem (1h)
Membro titular do Conselho Universitário (COU) Portaria 791/2018 – Reitoria/Unespar (1h)
Grupo de trabalho Mestrado em Enfermagem (1h)
Comissão Estadual de Especialistas – COVID-19 - Portaria 153/2020 – SETI (1h)
Comissão de avaliação e planejamento de ações de combate à disseminação do novo Coronavírus no âmbito da Unespar - Portaria n.º 489/2020 – Reitoria/Unespar (1h)
Editor de revista Saúde e Comunidade (1h)



Assinatura do(a) Docente em 23/03/2022

Aprovado no Colegiado do Curso na Reunião 002 do dia 23/03/2022



Assinatura do Coordenador de Curso 28/03/2022



PLANO DE ATIVIDADES DOCENTES - PAD
Instrução Normativa Conjunta 001/2021
PROGESP/PROEC/PROGRAD

Homologado no Conselho de Centro na Reunião 003 do dia 28/03/2022.

Assinatura do Diretor de Centro 29/03/2022.